

**Информационно-аналитическая справка
об итогах проведения государственной итоговой аттестации
по образовательным программам основного общего образования
учащихся общеобразовательных учреждений ЗАТО Александровск
в 2018-2019 учебном году**

При организации и проведении государственной итоговой аттестации по образовательным программам основного общего образования учащихся общеобразовательных учреждений ЗАТО Александровск (далее - ГИА) в 2018-2019 учебном году были соблюдены требования Порядка проведения государственной итоговой аттестации по образовательным программам основного общего образования, утвержденным приказом Министерства просвещения Российской Федерации и Федеральной службы по надзору в сфере образования и науки от 07.11.2018 № 199/1513, а также распорядительных актов Министерства образования просвещения, Мурманской области, Управления образования администрации ЗАТО Александровск, регламентирующих организацию и проведение ГИА.

В 2018-2019 учебном году в ЗАТО Александровск в период подготовки к проведению ГИА были созданы все необходимые организационные структуры для ее проведения, сформированы базы данных участников ГИА ЗАТО Александровск, проведено обучение специалистов из числа работников образовательных учреждений, участвующих в проведении ГИА (организаторов, технических специалистов, специалистов по инструктажу и лабораторным работам), проведены совещания с руководителями ППЭ, членами ГЭК, руководителями общеобразовательных учреждений.

В 2018-2019 учебном году к ГИА было допущено 490 учащихся, что составило 100% от контингента учащихся 9-х классов, подлежащих ГИА.

Учебный год	Учащихся, допущенных к ГИА (%)
2018-2019 учебный год	100%
2017-2018 учебный год	100%
2016-2017 учебный год	100%

В соответствии с п. 7 Порядка проведения ГИА для выпускников общеобразовательных учреждений ЗАТО Александровск проведение ГИА было организовано в следующих формах:

Наименование ОУ	Кол-во учащихся, проходивших ГИА в форме основного государственного экзамена (ОГЭ)	Кол-во учащихся, проходивших ГИА в форме государственного выпускного экзамена (ГВЭ)	Кол-во учащихся, проходивших ГИА в форме ОГЭ и ГВЭ
МАОУ ООШ № 1 им. М.А. Погодина	57	9	1
МАОУ ООШ № 2	68	1	0
МБОУ ООШ № 269	76	13	0
МАОУ «ООШ № 280»	16	0	0
МАОУ «СОШ № 266 ЗАТО Александровск»	80	0	0
МБОУ «СОШ № 276»	63	0	0
МАОУ «Гимназия»	59	0	0
МАОУ СОШ № 279	41	6	0
Итого по ЗАТО Александровск	460	29	1

В 2018-2019 учебном году выпускники 9-х классов общеобразовательных учреждений ЗАТО Александровск приняли участие в ГИА в форме ОГЭ по 2 обязательным предметам (математика, русский язык) и 9 предметам по выбору (информатика и ИКТ, обществознание, химия, английский язык, география, биология, физика, история, литература).

Из числа выпускников 9-х классов, проходивших ГИА по математике, максимальное количество баллов за экзаменационную работу никто не набрал (в 2017-2018 учебном году - 2 учащихся).

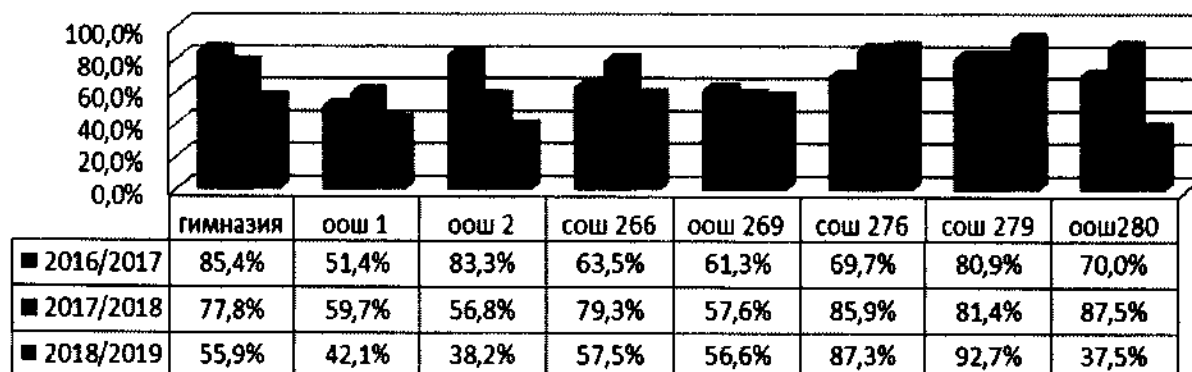
По результатам экзамена 2018-2019 учебного года по математике на уровне муниципалитета отмечается положительная динамика успеваемости учащихся (все учащиеся преодолели минимальный порог и получили положительный результат, в 2017/2018 учебном году - 2 учащихся проходили ГИА в сентябрьские сроки, в 2016-2017 учебном году таких учащихся было 6 человек). Однако, 8 учащихся (МАОУ ООШ №1 имени М.А. Погодина - 3, МАОУ ООШ №2 - 1, МАОУ «Гимназия») не

преодолели минимальный порог на экзамене в основные сроки и им была предоставлена возможность пересдать экзамен в резервные сроки.

Показатели качества знаний и средней отметки учащихся снизились по сравнению с прошлыми годами:

Учебный год	средняя отметка	успеваемость учащихся	качество знаний
2014-2015	3,68	100%	51,39%
2015-2016	3,77	99,48%	62,63%
2016-2017	3,84	98,52%	68,15%
2017-2018	3,85	99,6%	68,97%
2018-2019	3,75	100%	58,91%

Качество знаний ОГЭ по математике в разрезе общеобразовательных учреждений в сравнении за три года.



Показатель качества знаний ниже, чем средний по муниципалитету, а также ниже в сравнении с 2017/2018 учебным годом во всех общеобразовательных учреждениях кроме МАОУ СОШ №279 и МБОУ «СОШ №276».

На протяжении трех лет наблюдается снижение качества знаний в МАОУ «Гимназия», МАОУ ООШ №2, МБОУ ООШ №269.

Хорошая подготовка к ОГЭ по математике проведена в МАОУ СОШ №279 и МБОУ «СОШ №276». В сравнении с результатами репетиционного экзамена (март 2019 года) показатели резко возросли как по успеваемости, так и по качеству знаний:

	Успеваемость		Качество знаний	
	Репетиционный экзамен	ОГЭ	Репетиционный экзамен	ОГЭ
МАОУ СОШ №279	90,2%	100%	61,0%	92,7%
МБОУ «СОШ №276»	69,8%	100%	34,9%	87,3%

В пяти классах общеобразовательных учреждениях (МАОУ ООШ № 2, МБОУ ООШ №269, МАОУ «Гимназия», МБОУ «СОШ №276», МАОУ СОШ №279) изучение учебного предмета «Математика» осуществлялось на углубленном уровне (123 выпускника – 26,7% от контингента выпускников 9-х общеобразовательных классов (2017/2018 – 16,7%)), что, безусловно, повлияло на повышение качества знаний по математике в целом по образовательным учреждениям. Средний показатель качества знаний в классах с углубленным изучением математики составляет – 82,11%, в разрезе общеобразовательных учреждений:

МАОУ ООШ № 2	МБОУ ООШ №269	МАОУ «Гимназия»	МБОУ «СОШ №276»	МАОУ СОШ №279
60,87%	72,0%	86,2%	95,2%	96,0%

По результатам выполнения экзаменационной работы по математике в 2018-2019 учебном году 68,7% учащихся подтвердили годовые отметки, что на 11,8% выше, чем в предыдущем году, 25,0% - получили по результатам ОГЭ отметку выше годовой (2017/2018 – 36,83%), 6,3% - понизили годовые отметки (2017/2018 – 6,25%).

По результатам выполнения экзаменационной работы по математике наблюдается недопустимо низкий уровень подтверждения годовых отметок в МАОУ СОШ № 279 (39,0%) и не высокий процент подтверждения в МБОУ «СОШ №276» (50,8%). Высокий уровень подтверждения годовых отметок в МАОУ ООШ №280 (93,8%), МАОУ ООШ №2 (86,8%), МАОУ ООШ №1 им. М.А. Погодина (78,96%)

**Сравнение за три года подтверждения отметок
в разрезе общеобразовательных учреждений:**

ОУ	подтвердивших отметку			повысивших отметку			понизивших отметку		
	2016-2017	2017-2018	2018-2019	2016-2017	2017-2018	2018-2019	2016-2017	2017-2018	2018-2019
ООШ №1	65,0%	58,4%	78,96%	24%	31,2%	14,4%	11%	10,4%	7,0%
ООШ №2	59,5%	77,0%	86,8%	40,5%	13,5%	7,35%	0	9,5%	7,4%
ООШ №269	60%	66,3%	77,6%	30%	23,9%	17,1%	10%	9,8%	5,3%
ООШ №280	40%	37,5%	93,8%	60%	50,0%	6,2%	0	12,5%	0
СОШ №266	62%	55,2%	65,0%	33%	44,8%	20,0%	5%	0	15,0%
СОШ №276	56%	47,2%	50,8%	36%	52,1%	47,6%	8%	0	1,2%
СОШ №279	40,5%	34,9%	39,0%	57,1%	65,1%	61,0%	2,38%	0	0%
МБОУГ	58,5%	44,4%	64,4%	31,7%	50,0%	28,8%	9,76%	5,6%	6,8%
ЗАТО	57,8%	56,9%	68,7%	35,1%	36,8%	25,0%	7,2%	6,3%	6,3%

ОГЭ по русскому языку сдавали 461 учащийся. Среди выпускников 9-х классов, проходивших ГИА по русскому языку в форме ОГЭ, 10 учащихся набрали максимальное количество баллов за экзаменационную работу 2017/2018 – 7, 2016/2017 – 4), а именно:

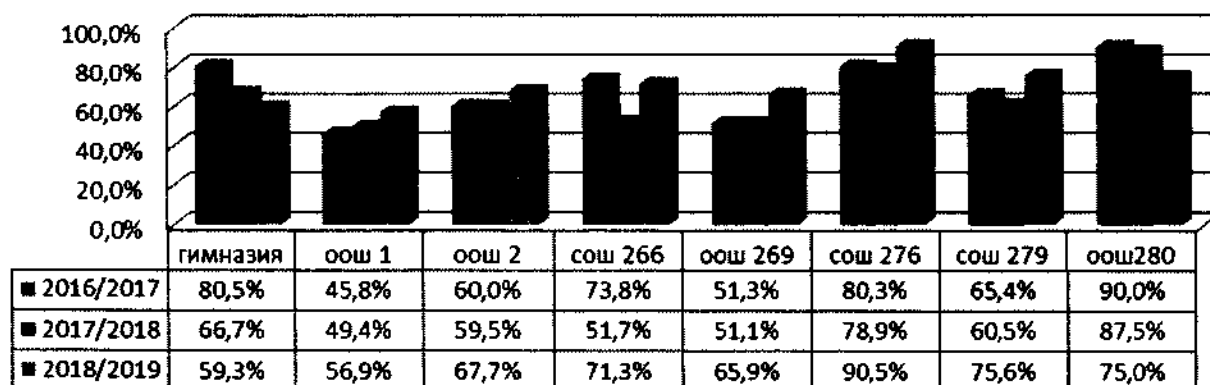
Наименование ОУ	Ф.И.О. учащегося	Ф.И.О. учителя
МБОУ ООШ № 269	Дейнеко Александр Сергеевич	Макарова Ирина Владимировна
	Басова Анна Александровна	
МАОУ СОШ №279	Черепанов Лев Александрович	Орлова Наталья Михайловна
МАОУ ООШ № 2	Воробьев Никита Сергеевич	Васильченко Таисия Леонидовна
	Тихонова Виктория Вячеславовна	
МАОУ ООШ № 1 им. М.А. Погодина	Годованец Алина Юрьевна	Фоминская Ольга Владимировна
МБОУ «СОШ №276»	Заборская Ирина Юрьевна	Ример Элла Геннадьевна
	Думанская Мария Витальевна	
	Румшевич Артур Денисович	
	Чапсын Вероника Артаевна	

Все учащиеся справились с экзаменационной работой по русскому языку в форме ОГЭ, но 3 выпускников (МАОУ «СОШ №266 ЗАТО Александровск» - 1, МАОУ ООШ №2 – 1, МАОУ «Гимназия» - 1) пересдавали ОГЭ по русскому языку в резервные сроки.

В сравнении с предыдущим учебным годом повысились показатели качества знаний и средней отметки учащихся:

Учебный год	средняя отметка	успеваемость учащихся	качество знаний
2014 - 2015	3,90	99,75%	64,39%
2015 - 2016	3,88	99,48%	65,21%
2016 - 2017	3,94	99,26%	64,40%
2017 - 2018	3,83	100%	60,09%
2018 - 2019	4,0	100%	63,63%

Качество знаний ОГЭ по русскому языку в разрезе общеобразовательных учреждений в сравнении за три года.



Ниже процент качества, чем средний по муниципалитету в МАОУ «Гимназия», МАОУ ООШ № 1 имени М.А. Погодина, МАОУ ООШ № 2, МБОУ ООШ № 269 (51,09%). Вместе с тем, повысился показатель качества знаний по сравнению с прошлым годом всех общеобразовательных учреждений кроме МАОУ «Гимназия» и МАОУ ООШ №280.

По результатам выполнения экзаменационной работы по русскому языку в 2017-2018 учебном году 54,22% учащихся подтвердили годовые отметки, что на 3,12% меньше по сравнению с прошлым годом, 36,66% учащихся повысили годовые отметки (2017/2018 – 28,35%), 9,11% - понизили годовые отметки (2017/2018 – 13,62%).

В МАОУ «СОШ №266 ЗАТО Александровск» и МБОУ «СОШ № 276» уровень соответствия экзаменационных отметок и годовых находится на низком уровне: 48,8% и 39,7% соответственно; высокого процента соответствия годовых и экзаменационных отметок нет ни в одном общеобразовательном учреждении.

Сравнение за три года подтверждения отметок в разрезе общеобразовательных учреждений:

ОУ	подтвердивших отметку			повысивших отметку			понизивших отметку		
	2016-2017	2017-2018	2018-2019	2016-2017	2017-2018	2018-2019	2016-2017	2017-2018	2018-2019
ООШ 1	65,0%	63,6%	56,9%	17,0%	29,9%	31,03%	18,0%	6,5%	12,7%
ООШ 2	52,0%	67,6%	63,2%	35,7%	12,2%	29,41%	11,9%	20,3%	7,4%
ООШ 269	49,0%	58,7%	50,0%	34,0%	20,7%	40,78%	17,0%	20,7%	9,21%
ООШ 280	60,0%	75,0%	68,75%	40,0%	12,5%	31,25%	0,0%	12,5%	0%
СОШ 266	50,0%	72,4%	48,8%	42,0%	17,2%	43,8%	8,0%	10,3%	7,5%
СОШ 276	42,0%	46,5%	39,7%	58,0%	49,3%	58,7%	0,0%	4,2%	1,6%
СОШ 279	41,0%	55,8%	56,1%	53,0%	37,2%	31,71%	5,0%	7,0%	12,2%
МАОУГ	63,4%	42,6%	64,4%	34,2%	35,2%	17,0%	2,4%	22,2%	18,6%
Александровск	51,10%	58,04%	54,2%	38,27%	28,35%	36,7%	9,6%	13,6%	9,11%

В соответствии с Порядком проведения ГИА в 2018-2019 учебном году 460 учащихся проходили ГИА по двум учебным предметам по выбору. Наиболее выбираемыми предметами в 2018-2019 учебном году, также как и в прошлом году, стали такие предметы, как обществознание, география и информатика. По сравнению с прошлым годом увеличилось количество участников по информатике, обществознанию, физике, но по-прежнему остается низким уровень выбора экзаменов по литературе, истории, английскому языку.



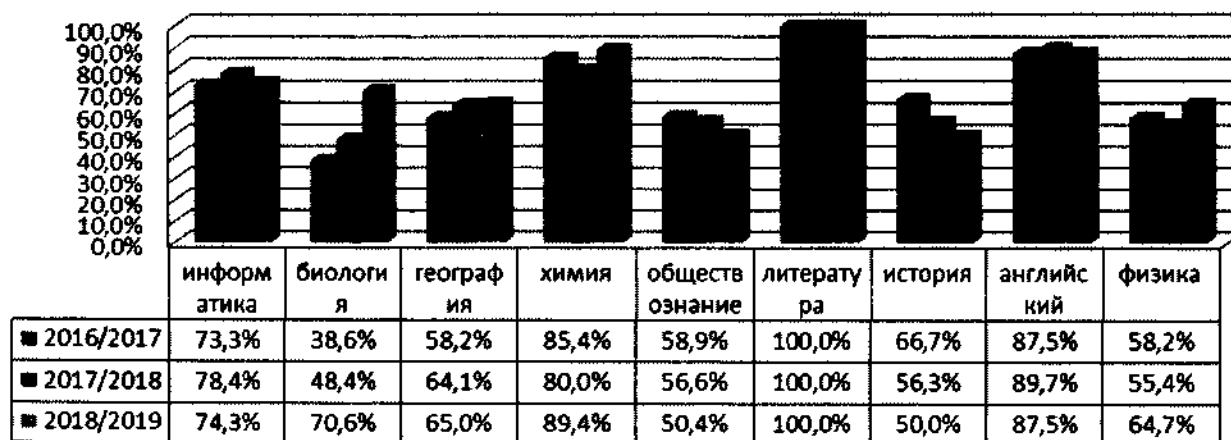
Успеваемость по результатам экзаменов по выбору в 2018-2019 учебном году составляет 100%, но по 3 предметам (география, обществознание, физика) выпускники повторно проходили ГИА в резервные сроки. (2017/2018 году успеваемость составила 99,6%, в 2016/2017 учебном году – 98,39%).

Повторно проходили ГИА по предметам:

Предмет	ОУ	Количество выпускников
География	МАОУ ООШ №1 имени М.А. Погодина	1
	МАОУ ООШ №2	1
Обществознание	МАОУ ООШ №1 имени М.А. Погодина	3
	МАОУ ООШ №2	3
	МАОУ «СОШ №266 ЗАТО Александровск»	1
	МАОУ «Гимназия»	1
Физика	МАОУ «Гимназия»	1

Показатель качества знаний снизился по 4 предметам (английский, информатика, история, обществознание), причем по истории и обществознанию качество знаний падает на протяжении трех лет, но значительно выросло качество знаний по биологии

Качество знаний учащихся 9-х классов по результатам экзаменов по выбору в сравнении за три года:



Количество учащихся, справившихся с экзаменационными работами на 100% по предметам по выбору – 12 человек (2017/2018, 2016/2017 по 6 человек).

Наименование ОУ	Ф.И.О. учащегося	Ф.И.О. учителя
информатика		
МАОУ СОШ № 266	Короленко Марина Владимировна	Строганова Мзия Иродиевна
	Мазитова Мария Ильгизовна	
МБОУ «СОШ №276»	Ефремов Артем Андреевич	Тауберт Дмитрий Викторович
	Мешок Сергей Александрович	
МАОУ «Гимназия»	Евланов Евгений Андреевич	Женеренко Наталья Викторовна
	Ибрагимова Алина Игоревна	
МБОУ ООШ №269	Маминов Данил Дмитриевич	Татаршвили Л.И.
МАОУ ООШ № 2	Троегубова Арина Владимировна	Головина О.В.
МАОУ ООШ №1 им. М.А. Погодина	Иванов Евгений Сергеевич	Гречаная Марина Геннадьевна
	Павлютенко Кирилл Николаевич	
английский язык		
МБОУ «СОШ №276»	Чапсын Вероника Артаевна	Куликова Марина Васильевна
химия		
МБОУ ООШ №269	Маминов Данил Дмитриевич	Сакайлук М.Д.

В ГИА по физике показатель качества знаний учащихся выросло по сравнению с 2017-2018 уч. годом на 9,3%. 100%-ное качество знаний по результатам экзамена у выпускников МБОУ ООШ № 269, наиболее низкое качество знаний показали учащиеся МАОУ ООШ № 280 ЗАТО Александровск» (33,3%).

В ГИА по химии качество знаний учащихся остается стабильно высоким, на 9,4% выше в сравнении с 2017/2018 учебным годом. 100%-ное качество знаний по результатам экзамена у выпускников МАОУ ООШ № 2, МАОУ СОШ №279.

В ГИА по информатике качество знаний на 4,1% ниже в сравнении с предыдущим годом, но находится на достаточно высоком уровне. 100%-ное качество знаний по результатам экзамена у выпускников МАОУ СОШ №279. Высокий показатель качества знаний по результатам экзамена у выпускников МБОУ СОШ №276 (90,0%), низкий показатель в МАОУ ООШ №280 (25%).

Качество знаний учащихся по биологии повысилось на 22,2%. 100%-ное качество знаний у выпускников МАОУ СОШ №279. Хорошие результаты показали учащиеся МАОУ ООШ №1 имени М.А. Погодина (80,0%), МАОУ ООШ №2 (78,6%), МБОУ «СОШ №276» (75,0%).

Экзамен по истории выбрали выпускники только четырех школ МАОУ «Гимназия», МАОУ СОШ №279, МБОУ ООШ №269, МАОУ ООШ №280. Качество знаний по муниципалитету снизилось по сравнению с прошлым годом на 6,4%. Хорошие результаты показали учащиеся МБОУ ООШ №269 (при 100% успеваемости качество знаний – 83,3%).

По географии процент качества знаний учащихся чуть выше по сравнению с предыдущим годом. 100%-ное качество знаний по результатам экзамена у выпускников МАОУ СОШ №279. Высокий показатель качества знаний по результатам экзамена у выпускников МБОУ СОШ №276 (94,73%), невысокий показатель в МАОУ ООШ №2 (48,7%).

Экзамен по английскому языку сдавали 24 выпускника, что на 5 человек меньше по сравнению с 2017/2018 учебным годом. Качество знаний по английскому языку понизилось на 2,2% , но осталось на достаточно высоком уровне. Учащиеся МБОУ СОШ №276, МАОУ «СОШ №266 ЗАТО Александровск» показали 100%-е качество знаний.

Качество знаний по обществознанию снизилось по сравнению с прошлым годом на 6,2% и составило всего 50,43%. Хорошие результаты показали учащиеся МБОУ СОШ № 276. Низкий показатель в МАОУ ООШ №280 (25%), МАОУ ООШ №2 (27,3%).

учебный год	СОШ №1	СОШ №2	СОШ №56	СОШ №280	МОУ №206	МОУ №207	МОУ №2	МОУ	МОУ
2016-2017	62,07%	42,31%	78,13%	20,00%	76,47%	54,55%	51,85%	54,55%	58,89%
2017-2018	69,0%	55,0%	53,3%	100%	57,1%	54,8%	48,3%	53,8%	56,6%
2018-2019	46,7%	27,3%	52,2%	25,0%	56,4%	70,3%	68,2%	30,8%	50,4%

По сравнению с предыдущим годом отмечается положительная динамика в МБОУ «СОШ № 276, МАОУ СОШ №279». Во всех остальных учреждениях качество знаний стало ниже.

Качество знаний по литературе остаётся 100% -м на протяжении 3-х лет.

По результатам выполнения экзаменационных работ можно провести сравнительный анализ результатов ГИА по предметам по выбору и годовых отметок:

		Литература	История	Отечественная история	Биология	География	Английский язык			
2016-2017	% подтвердивших отметку	50%	80%	59,09%	55,48%	56,47%	62,05%	61,82%	56,14%	55%
2017-2018		40%	56,25%	59,8%	53,21%	59,2%	82,8%	58,46%	56,76%	51,58%
2018-2019		33,3%	58,33%	61,2%	51,9%	59,4%	70,8%	59,1%	62,8%	57,3%
2016-2017	% повысивших отметку	50%	13,33%	2,73%	14,38%	25,29%	6,25%	27,27%	4,39%	22,78%
2017-2018		30%	0	13,04%	25,73%	26,4%	6,9%	27,69%	9,9%	19%
2018-2019		33,3%	-	12,9%	26,8%	26,1%	12,5%	33,3%	5,9%	16,4%
2016-2017	% понизивших отметку	0	6,67%	38,18%	30,14%	18,24%	31,25%	10,91%	39,47%	22,22%
2017-2018		30%	43,75%	27,2%	21,05%	14,38%	10,3%	13,85%	33,33%	29,41%
2018-2019		33,3%	41,67%	25,9%	21,3%	14,3%	16,7%	7,6%	31,4%	26,3%

Данные, приведенные в таблице, свидетельствуют о том, что высокий уровень подтверждения годовых отметок по результатам проведения ГИА в 2018-2019 учебном году наблюдается у учащихся по английскому языку (70,8%), низкий уровень – по литературе (33,3%). Высокий показатель понизивших отметку по

истории (41,7%). Наибольшее расхождение с годовыми отметками наблюдается в МАОУ СОШ №279 и МАОУ «СОШ №276».

Особые условия были созданы на всех пунктах проведения экзаменов для прохождения ГИА обучающимися с ограниченными возможностями здоровья и детьми-инвалидами, которые имели возможность пройти ГИА в форме государственного выпускного экзамена; трем учащимся пункт проведения экзамена был организован на дому.

По результатам экзамена по математике в форме ГВЭ средняя отметка учащихся общеобразовательных учреждений ЗАТО Александровск составила – 4, успеваемость учащихся – 100%, качество знаний – 90,0%.

По результатам экзамена по русскому языку в форме ГВЭ средняя отметка учащихся общеобразовательных учреждений ЗАТО Александровск – 3,86, успеваемость учащихся – 100%, качество знаний – 62,1%.

От учащихся общеобразовательных учреждений ЗАТО Александровск, принимавших участие в государственной итоговой аттестации по образовательным программам основного общего образования, в адрес Конфликтной комиссии Мурманской области апелляции о нарушении установленного Порядка проведения ГИА не направлялись.

Случаи нарушения Порядка проведения государственной итоговой аттестации по образовательным программам основного общего образования при проведении ГИА в ППЭ в 2018-2019 учебном году не зафиксированы.

После прохождения ГИА в основной период получили аттестат об основном общем образовании 490 учащихся, что составляет 100% от общего количества допущенных к ГИА. 27 выпускников награждены грамотами за изучение отдельных предметов, 28 получили аттестат особого образца.

Вывод:


Результаты ГИА по образовательным программам основного общего образования учащихся общеобразовательных учреждений ЗАТО Александровск в 2018-2019 учебном году соответствуют требованиям государственных образовательных стандартов.

Вместе с тем комплексный анализ результатов ГИА обучающихся общеобразовательных учреждений ЗАТО Александровск, освоивших образовательные программы основного общего образования в 2018-2019 учебном году, позволяет определить следующие задачи, стоящие перед общеобразовательными учреждениями, Управлением образования администрации ЗАТО Александровск, МБУО «ИМЦ»:

1. Повышение качества подготовки выпускников 9-х классов к государственной итоговой аттестации как по основным предметам, так и по предметам по выбору через обеспечение дифференцированного подхода, направленного как на обеспечение выполнения каждым выпускником требований государственных образовательных стандартов, так и на подготовку выпускников, мотивированных на максимальный результат.

2. Обеспечение качественного функционирования внутренней системы оценки качества образования в общеобразовательных учреждениях.

3. Обеспечение внедрения эффективных методических приемов достижения предметных, метапредметных и личностных результатов обучения, повышения методологической компетенции, формирования универсальных учебных действий учащихся.



Результаты государственной итоговой аттестации по математике выпускников 9-х классов в 2018-2019 учебном году

показатель	МАОУ ООШ № 1	МАОУ ООШ № 2	МБОУ ООШ № 269	МАОУ ООШ № 280	МАОУ СОШ № 266	МБОУ СОШ № 276	МАОУ СОШ № 279	МАОУГ	Александровск к
количество проходивших ГИА (из них изучавших предмет на углубленном уровне)	57	68(23)	76(25)	16	80	63(21)	41(25)	59(29)	460(123)
количество «5» (из них изучавших предмет на углубленном уровне)	7	8(7)	12(5)	1	10	11(7)	9(5)	15(14)	73(38)
количество «4» (из них изучавших предмет на углубленном уровне)	17	18(7)	31(13)	5	36	44(13)	29(19)	18(11)	198(63)
количество «3» (из них изучавших предмет на углубленном уровне)	33	42(9)	33(7)	10	34	8(1)	3(1)	26(4)	189(22)
количество «2» (из них изучавших предмет на углубленном уровне)	0	0	0	0	0	0	0	0	0
Успеваемость (в том числе в классах с углубленным изучением предмета)	100%	100%	100%	100%	100%	100%	100%	100%	100%
качество знаний (в том числе в классах с углубленным изучением предмета)	42,11%	38,24(60,9%)	56,7(72%)	37,5%	57,5%	87,3(95,2%)	92,7(96%)	55,9(86,2%)	58,91(82,11%)
средний балл	14	14	16	13	16	18	19	17	16
средний % выполнения работы	44,63%	43,7%	49,25%	41,6%	49,57%	56,25%	59,0%	52,86%	49,61%
средняя отметка	3,53	3,46	3,72	3,4	3,7	4,05	4,15	3,81	3,75
количество учащихся, подтвердивших годовую отметку	45	59	59	15	52	32	16	38	316
доля учащихся, подтвердивших годовую отметку	78,96%	86,8%	77,63%	93,8%	65,0%	50,79%	39,02%	64,41%	68,7%
количество учащихся, повысивших годовую отметку	8	5	13	1	16	30	25	17	115
доля учащихся, повысивших годовую отметку	14,04%	7,35%	17,10%	6,2%	20,0%	47,62%	60,98%	28,81%	25,0%
количество учащихся, понизивших годовую отметку	4	5	4	-	12	1	-	4	30
доля учащихся, понизивших годовую отметку	7,02%	7,35%	5,26%	-	15,0%	1,59%	-	6,78%	6,52%

Результаты государственной итоговой аттестации по русскому языку выпускников 9-х классов в 2018-2019 учебном году

показатель	МАОУ ООШ № 1	МАОУ ООШ № 2	МБОУ ООШ № 269	МАОУ ООШ № 280	МАОУ СОШ № 266	МБОУ СОШ № 276	МАОУ СОШ № 279	МАОУГ	Александровск
количество проходивших ГИА в форме ОГЭ, из них	58	68	76	16	80	63	41	59	461
количество «5»	14	18	22	2	30	31	14	10	141
количество «4»	19	28	28	10	27	26	17	25	180
количество «3»	25	23	26	4	23	6	10	24	141
количество «2»	0	0	0	0	0	0	0	0	0
успеваемость	100%	100%	100%	100%	100%	100%	100%	100%	100%
качество знаний	56,9	67,65%	65,89%	75,0%	71,25%	90,48%	75,61%	59,32%	69,63%
средний балл	29	30	31	30	32	34	31	29	31
средний % выполнения работы	74,36	78,4%	79,4%	76,92%	81,44%	87,17%	80,0%	74,75%	79,05%
средняя отметка	4,0	3,94	3,95	3,88	4,09	4,4	4,1	3,76	4
количество учащихся, подтвердивших годовую отметку	33	44	38	11	39	25	23	38	251
доля учащихся, подтвердивших годовую отметку	56,9%	63,23%	50,0%	68,75%	48,75%	39,68%	56,1%	64,41%	54,22%
количество учащихся, повысивших годовую отметку	18	20	31	5	35	37	13	10	169
доля учащихся, повысивших годовую отметку	31,03%	29,41%	40,78%	31,25%	43,75%	58,73%	31,71%	16,95%	36,66%
количество учащихся, понизивших годовую отметку	7	5	7	-	6	1	5	11	42
доля учащихся, понизивших годовую отметку	12,07%	7,35%	9,21%	-	7,5%	1,58%	12,2%	18,64%	9,11%

Результаты государственной итоговой аттестации по английскому языку выпускников 9-х классов в 2018-2019 учебном году

показатель	МАОУ ООШ № 1	МАОУ ООШ № 2	МБОУ ООШ № 269	МАОУ ООШ № 280	МАОУ СОШ № 266	МБОУ СОШ № 276	МАОУ СОШ № 279	МАОУГ	Александровск
количество проходивших ГИА в форме ОГЭ, из них	-	2	6	1	4	11	-	-	24
количество «Б»	-	0	2	0	3	10	-	-	15
количество «В»	-	1	3	0	1	1	-	-	6
количество «С»	-	1	1	1	0	0	-	-	3
количество «D»	-	0	0	0	0	0	-	-	0
успеваемость	-	100%	100%	100%	100%	100%	-	-	100%
качество знаний	-	50,0%	83,33%	0%	100%	100%	-	-	87,5%
средний балл	-	50	54	37	63	63	-	-	53
средний % выполнения работы	-	71,4%	77,86%	52,9%	92,28%	94,28%	-	-	77,74%
средняя отметка	-	3,5	4,17	3	4,75	4,91	-	-	4,5
количество учащихся, подтвердивших годовую отметку	-	1	2	1	4	9	-	-	17
доля учащихся, подтвердивших годовую отметку	-	50,0%	33,3%	100%	100%	81,82%	-	-	70,83%
количество учащихся, повысивших годовую отметку	-	-	1	-	-	2	-	-	3
доля учащихся, повысивших годовую отметку	-	-	16,67%	-	-	18,18%	-	-	12,5%
количество учащихся, повысивших годовую отметку	-	1	3	-	-	-	-	-	4
доля учащихся, повысивших годовую отметку	-	50,0%	50,0%	-	-	-	-	-	16,67%

Результаты государственной итоговой аттестации по географии выпускников 9-х классов в 2018-2019 учебном году

показатель	МАОУ ООШ № 1	МАОУ ООШ № 2	МБОУ ООШ № 269	МАОУ ООШ № 280	МАОУ СОШ № 266	МБОУ СОШ № 276	МАОУ СОШ № 279	МАОУТ	Александровск
количество проходивших ГИА в форме ОГЭ, из них	33	39	30	-	28	19	19	12	180
количество «Б»	2	3	1	-	2	7	4	1	20
количество «Ф»	18	16	18	-	12	11	15	7	97
количество «З»	13	20	11	-	14	1	0	4	63
количество «Д»	0	0	0	-	0	0	0	0	0
успеваемость	100%	100%	100%	-	100%	100%	100%	100%	100%
качество знаний	60,61%	48,72%	63,33%	-	50,0%	94,73%	100%	66,67%	65,0%
средний балл	20	19	21	-	20	25	25	21	21
средний % выполнения работы	62,78%	54,2%	66,87%	-	62,63%	78%	78,0%	66,41%	66,98%
средняя отметка	3,67	3,56	3,66	-	3,57	4,32	4,27	3,75	3,76
количество учащихся, подтвердивших годовую отметку	20	23	16	-	16	16	9	7	107
доля учащихся, подтвердивших годовую отметку	60,61%	58,97	53,33%	-	57,14%	84,21%	47,37%	58,33%	59,4%
количество учащихся, повысивших годовую отметку	8	6	14	-	6	2	8	3	47
доля учащихся, повысивших годовую отметку	24,24	15,38%	46,67%	-	21,43%	10,53%	42,11%	25,0%	26,11%
количество учащихся, понизивших годовую отметку	5	10	-	-	6	1	2	2	26
доля учащихся, понизивших годовую отметку	15,15%	25,64%	-	-	21,43%	5,26%	10,53%	16,67%	14,4%

Результаты государственной итоговой аттестации по истории выпускников 9-11 классов в 2018-2019 учебном году

показатель	МАОУ ООШ № 1	МАОУ ООШ № 2	МБОУ ООШ № 269	МАОУ ООШ № 280	МАОУ СОШ № 266	МБОУ СОШ № 276	МАОУ СОШ № 279	МАОУГ	Александровск
количество проходивших ГИА в форме ОГЭ, из них	-	-	6	2	-	-	1	3	12
количество «5»	-	-	0	0	-	-	0	0	0
количество «4»	-	-	5	0	-	-	1	0	6
количество «3»	-	-	1	2	-	-	0	3	6
количество «2»	-	-	0	0	-	-	0	0	0
успеваемость	-	-	100%	100%	-	-	100%	100%	100%
качество знаний	-	-	83,33%	0%	-	-	100%	0%	50,0%
средний балл	-	-	27	18	-	-	28	19	23
средний % выполнения работы	-	-	61,74%	40,9%	-	-	64,0%	42,42%	52,27%
средняя отметка	-	-	3,83	3	-	-	4	3	3,5
количество учащихся, подтвердивших годовую отметку	-	-	2	2	-	-	-	3	7
доля учащихся, подтвердивших годовую отметку	-	-	33,33%	100%	-	-	-	100%	58,33%
количество учащихся, повысивших годовую отметку	-	-	-	-	-	-	-	-	-
доля учащихся, повысивших годовую отметку	-	-	-	-	-	-	-	-	-
количество учащихся, пониживших годовую отметку	-	-	4	-	-	-	1	-	5
доля учащихся, пониживших годовую отметку	-	-	66,67%	-	-	-	100%	-	41,67%

Результаты государственной итоговой аттестации по биологии выпускников 9-х классов в 2018-2019 учебном году

показатель	МАОУ ООШ № 1	МАОУ ООШ № 2	МБОУ ООШ № 269	МАОУ ООШ № 280	МАОУ СОШ № 266	МБОУ СОШ № 276	МАОУ СОШ № 279	МАОУГ	Александровск
количество проходивших ГИА в форме ОГЭ, из них	5	14	19	4	22	16	6	16	102
количество «5»	0	2	0	0	1	1	0	1	5
количество «4»	4	9	13	2	13	11	6	9	67
количество «3»	1	3	6	2	8	4	0	6	30
количество «2»	0	0	0	0	0	0	0	0	0
успеваемость	100%	100%	100%	100%	100%	100%	100%	100%	100%
качество знаний	80,0%	78,57%	68,42%	50%	63,64%	75,0%	100%	62,5%	70,59%
средний балл	27	31	28	25	28	30	33	27	29
средний % выполнения работы	59,57%	67,3%	61,0%	54,3%	61,62%	65,21%	72,0%	58,56%	62,45%
средняя отметка	3,8	3,93	3,68	3,5	3,68	3,81	4	3,69	3,75
количество учащихся, подтвердивших годовую отметку	4	9	13	2	12	13	3	8	64
доля учащихся, подтвердивших годовую отметку	80,0%	64,2%	68,42%	50,0%	54,55%	81,25%	50,0%	50,0%	62,75%
количество учащихся, повысивших годовую отметку	-	2	-	-	1	2	-	1	6
доля учащихся, повысивших годовую отметку	-	14,29%	-	-	4,55%	12,5%	-	6,25%	5,88%
количество учащихся, понизивших годовую отметку	1	3	6	2	9	1	3	7	32
доля учащихся, понизивших годовую отметку	20,0%	21,43%	31,58%	50,0%	40,9%	6,25%	50,0%	43,75%	31,37%

Результаты государственной итоговой аттестации по информатике в ИКТ выпускников 9-х классов в 2018-2019 учебном году

показатель	МАОУ ООШ № 1	МАОУ ООШ № 2	МБОУ ООШ № 269	МАОУ ООШ № 280	МАОУ СОШ № 266	МБОУ СОШ № 276	МАОУ СОШ № 279	МАОУГ	Александровск
количество проходивших ГИА в форме ОГЭ, из них	20	21	21	8	35	30	15	33	183
количество «5»	6	5	9	0	12	7	7	9	55
количество «4»	10	7	9	2	14	20	8	11	81
количество «3»	4	9	3	6	9	3	0	13	47
количество «2»	0	0	0	0	0	0	0	0	0
успеваемость	100%	100%	100%	100%	100%	100%	100%	100%	100%
качество знаний	80,0%	57,14%	85,71%	25,0%	74,29%	90,0%	100%	60,61%	74,32%
средний балл	15	13	16	11	15	15	17	14	15
средний % выполнения работы	65,91%	59%	71,86%	50%	68,95%	68,18%	77,0%	62,12%	65,38%
средняя отметка	4,1	3,81	4,29	3,25	4,14	4,13	4	3,88	4,05
количество учащихся, подтвердивших годовую отметку	6	15	12	4	17	13	6	22	95
доля учащихся, подтвердивших годовую отметку	30,0%	71,4%	57,14%	50,0%	48,57%	43,33%	40,0%	66,67%	51,9%
количество учащихся, повысивших годовую отметку	-	3	7	-	13	12	9	5	49
доля учащихся, повысивших годовую отметку	-	14,3%	33,33%	-	37,14%	40,0%:	60,0%	15,15%	26,78%
количество учащихся, понизивших годовую отметку	14	3	2	4	5	5	-	6	39
доля учащихся, понизивших годовую отметку	70,0%	14,3%	9,53%	50,0%	14,29%	16,67%	-	18,18%	21,31%

Результаты государственной итоговой аттестации по химии выпускников 9-х классов в 2018-2019 учебном году

показатель	МАОУ ООШ № 1	МАОУ ООШ № 2	МБОУ ООШ № 269	МАОУ ООШ № 280	МАОУ СОШ № 266	МБОУ СОШ № 276	МАОУ СОШ № 279	МАОУГ	Александровск
количество проходивших ГИА в форме ОГЭ, из них	7	11	16	1	11	5	3	12	66
количество «5»	3	4	6	0	5	3	3	5	29
количество «4»	3	7	8	1	5	1	0	5	30
количество «3»	1	0	2	0	1	1	0	2	7
количество «2»	0	0	0	0	0	0	0	0	0
успеваемость	100%	100%	100%	100%	100%	100%	100%	100%	100%
качество знаний	85,71%	100%	87,5%	100%	90,91%	80%	100%	83,33%	89,39%
средний балл	23	26	24	21	26	27	30	24	25
средний % выполнения работы	67,65%	76%	69,85%	61,8%	76,21%	79,41%	88%	69,61%	73,57%
средняя отметка	4,29	4,36	4,25	4	4,36	4	5	4,25	4,33
количество учащихся, подтвердивших годовую отметку	5	7	11	1	6	2	0	7	39
Доля учащихся, подтвердивших годовую отметку	71,43%	63,6%	68,75%	100%	54,55%	40,0%	0%	58,33%	59,1%
количество учащихся, повысивших годовую отметку	2	3	5	-	3	3	3	3	22
Доля учащихся, повысивших годовую отметку	28,57%	27,3%	31,25%	-	27,27%	60,0%	100%	25,0%	33,3%
количество учащихся, повысивших годовую отметку	-	1	-	-	2	-	-	2	5
Доля учащихся, повысивших годовую отметку	-	9,1%	-	-	18,18%	-	-	16,67%	7,6

Результаты государственной итоговой аттестации по физике выпускников 9-х классов в 2018-2019 учебном году

показатель	МАОУ ООШ № 1	МАОУ ООШ № 2	МБОУ ООШ № 269	МАОУ ООШ № 280	МАОУ СОШ № 266	МБОУ СОШ № 276	МАОУ СОШ № 279	МАОУГ	Александр овск
количество проходивших ГИА в форме ОГЭ, из них:	19	14	7	3	20	8	16	29	116
- количество «5»	1	2	1	0	3	0	4	5	16
количество «4»	9	6	6	1	12	7	8	10	59
количество «3»	9	6	0	2	5	1	4	14	43
количество «2»	0	0	0	0	0	0	0	0	0
успеваемость	100%	100%	100%	100%	100%	100%	100%	100%	100,00%
качество знаний	52,63%	57,1%	100%	33,3%	75,0%	62,5%	75,0%	51,7%	64,7%
средний балл	21,05	21	24,42	20	23,45	24	24	21	22,4
средний % выполнения работы	52,63%	52,5%	61,05%	50%	58,63%	60%	60%	53,4%	56,03%
средняя отметка	3,58	3,71	4,14	3,3	3,90	3,9	4	3,69	3,78
количество учащихся, подтвердивших годовую отметку	12	10	6	2	9	2	9	21	71
доля учащихся, подтвердивших годовую отметку	63,16%	71,43%	85,71%	66,7%	45,00%	25%	56,25%	72,41%	61,21%
количество учащихся, повысивших годовую отметку	2	-	-	-	5	3	2	3	15
доля учащихся, повысивших годовую отметку	10,53%	-	-	-	25,00%	37,5%	12,5%	10,34%	12,93%
количество учащихся, понизивших годовую отметку	5	4	1	1	6	3	5	5	30
доля учащихся, понизивших годовую отметку	26,32%	28,57%	14,28	33,3%	30,00%	37,5%	31,25%	17,24%	25,86%

Результаты государственной итоговой аттестации по литературе выпускников 9-х классов в 2018-2019 учебном году

показатель	МАОУ ООШ № 1	МАОУ ООШ № 2	МБОУ ООШ № 269	МАОУ ООШ № 280	МАОУ СОШ № 266	МБОУ СОШ № 276	МАОУ СОШ № 279	МАОУГ	Александровск
количество проходивших ГИА в форме ОГЭ, из них	-	-	1	1	1	-	-	-	3
количество «5»	-	-	1	0	0	-	-	-	1
количество «4»	-	-	0	1	1	-	-	-	2
количество «3»	-	-	0	0	0	-	-	-	0
количество «2»	-	-	0	0	0	-	-	-	0
успеваемость	-	-	100%	100%	100%	-	-	-	100%
качество знаний	-	-	100%	100%	100%	-	-	-	100%
средний балл	-	-	27	26	26	-	-	-	26
средний % выполнения работы	-	-	81,81%	78,8%	78,79	-	-	-	79,8%
средняя отметка	-	-	5	4	4	-	-	-	4,33
количество учащих, подтвердивших годовую отметку	-	-	1	-	-	-	-	-	1
доля учащих, подтвердивших годовую отметку	-	-	100%	-	-	-	-	-	33,3%
количество учащих, повысивших годовую отметку	-	-	-	-	1	-	-	-	1
доля учащих, повысивших годовую отметку	-	-	-	-	100%	-	-	-	33,3%
количество учащих, понизивших годовую отметку	-	-	-	1	-	-	-	-	1
доля учащих, понизивших годовую отметку	-	-	-	100%	-	-	-	-	33,3%

Результаты государственной итоговой аттестации по общественнозначанию выпускников 9-х классов в 2018-2019 учебном году

показатель	МАОУ ООШ № 1	МАОУ ООШ № 2	МБОУ ООШ № 269	МАОУ ООШ № 280	МАОУ СОШ № 266	МБОУ СОШ № 276	МАОУ СОШ № 279	МАОУГ	Александровск
количество проходивших ГИА в форме ОГЭ, из них	30	33	46	12	39	37	22	13	232
количество «5»	3	0	1	0	3	4	4	0	15
количество «4»	11	9	23	3	19	22	11	4	102
количество «3»	16	24	22	9	17	11	7	9	115
количество «2»	0	0	0	0	0	0	0	0	0
успеваемость	100%	100%	100%	100%	100%	100%	100%	100%	100%
качество знаний	46,67%	27,27%	52,17%	25,0%	56,41%	70,27	68,18%	30,77%	50,43%
средний балл	23	22	24	21	25	28	28	23	24
средний % выполнения работы	58,97%	56,4%	62%	53,8%	64,9%	71,79	72,0%	59,17%	62,38%
средняя отметка	3,6	3,27	3,54	3,25	3,64	3,81	3,86%	3,31	3,57
количество учащихся, подтвердивших годовую отметку	21	21	24	7	24	18	11	7	133
доля учащихся, подтвердивших годовую отметку	70,0%	63,7%	52,17%	58,33%	61,54%	48,64%	50,0%	53,85%	57,33%
количество учащихся, повысивших годовую отметку	4	4	9	-	5	12	3	1	38
доля учащихся, повысивших годовую отметку	13,3%	12,1%	19,56%	-	12,82%	32,43%	13,64%	7,69%	16,38%
количество учащихся, понизивших годовую отметку	5	8	13	5	10	7	8	5	61
доля учащихся, понизивших годовую отметку	16,7%	24,2%	28,26%	41,67%	25,64%	18,91%	36,36%	38,46%	26,29%