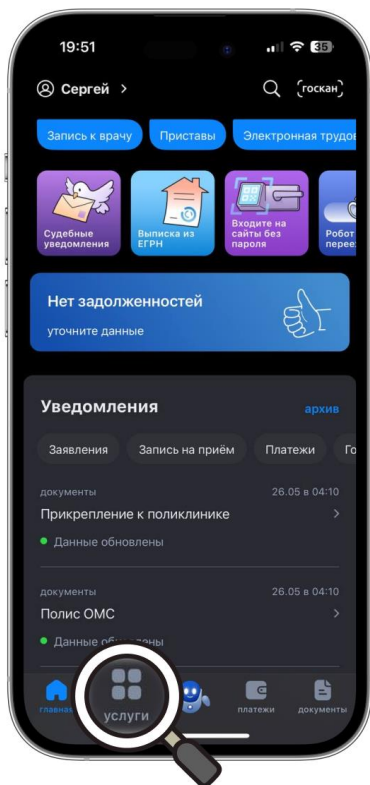


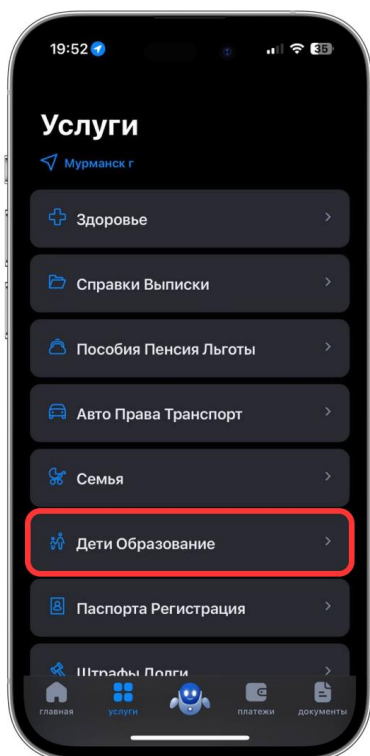
**Инструкция по записи обучающихся на программы дополнительного образования через Федеральную государственную информационную систему «Единый портал государственных и муниципальных услуг» (для мобильного приложения).**

Шаг 1.



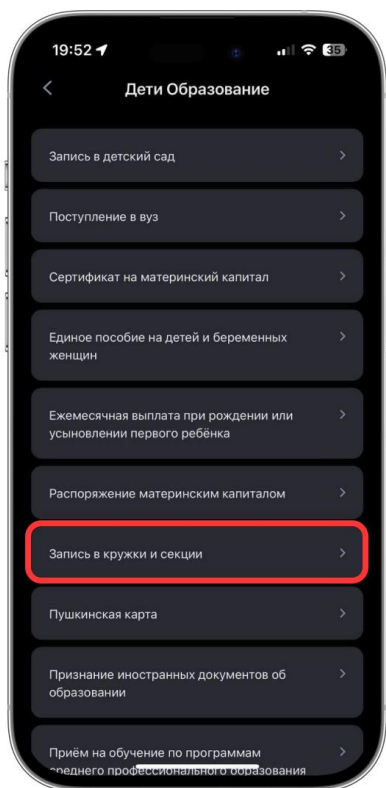
**В МОБИЛЬНОМ ПРИЛОЖЕНИИ “ГОСУСЛУГИ” НАЖАТЬ “УСЛУГИ” В НИЖНЕМ МЕНЮ**

Шаг 2.



**ПЕРЕЙДЯ В РАЗДЕЛ “УСЛУГИ”, НАЖАТЬ НА ПУНКТ МЕНЮ “ДЕТИ ОБРАЗОВАНИЕ”**

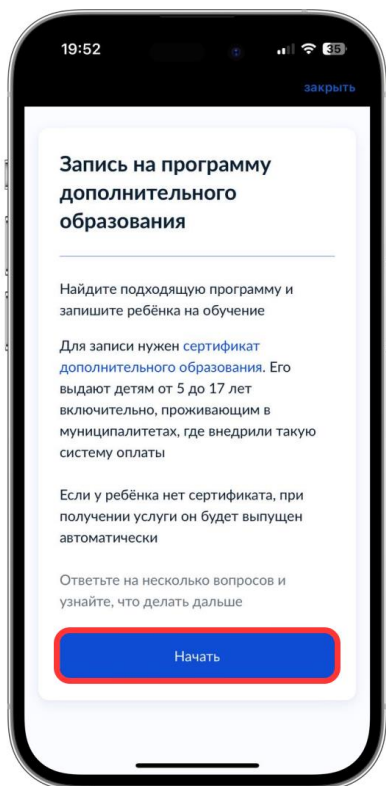
### Шаг 3.



**В РАЗДЕЛЕ “ДЕТИ  
ОБРАЗОВАНИЕ”  
ВЫБРАТЬ В МЕНЮ  
УСЛУГУ “ЗАПИСЬ В  
КРУЖКИ И СЕКЦИИ”**



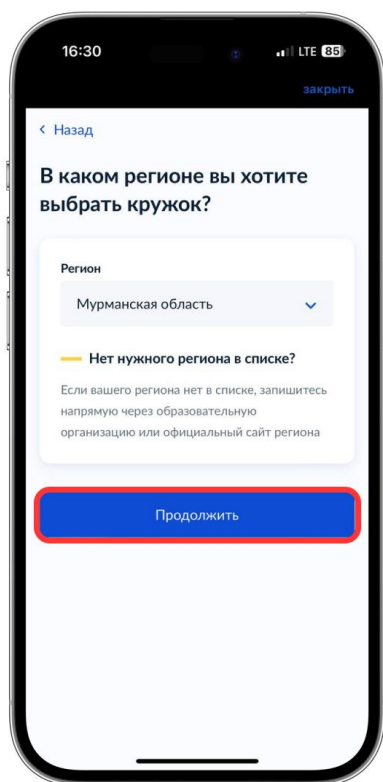
### Шаг 4.



**НА ОТКРЫВШЕЙСЯ  
СТРАНИЦЕ НАЖАТЬ  
“НАЧАТЬ”**



## Шаг 5.



**ВЫБРАТЬ РЕГИОН,  
НАЖАТЬ  
“ПРОДОЛЖИТЬ” И  
СЛЕДОВАТЬ  
ДАЛЬНЕЙШИМ  
ИНСТРУКЦИЯМ НА  
ЭКРАНЕ**

