

**АДМИНИСТРАЦИЯ
МУНИЦИПАЛЬНОГО ОБРАЗОВАНИЯ ГОРОДСКОЙ ОКРУГ
ЗАКРЫТОЕ АДМИНИСТРАТИВНО-ТЕРРИТОРИАЛЬНОЕ ОБРАЗОВАНИЕ
АЛЕКСАНДРОВСК МУРМАНСКОЙ ОБЛАСТИ**

Управление образования

184650, Мурманская обл., г. Полярный, ул. Красный Горн, 14, тел. (8115-51) 7-59-70, факс (815-51) 7-53-67;

E-mail: uo@zato-a.ru, <http://uozato.ucoz.com/>

ОКТМО 47737000 ИНН/КПП 5116000954/511601001

от 17.05.2022 №2297

**Информационная справка
об обеспеченности педагогическим кадрами
образовательных организаций ЗАТО Александровск
в 2021-2022 учебном году**

1. Общие сведения

1.1. Обеспеченность образовательных организаций педагогическими кадрами

В 2021-2022 учебном году общая численность педагогических работников в образовательных организациях ЗАТО Александровск составила – **931 чел.**

2019-2020 уч.г. – 908чел.;

2020-2021 уч.г. – 918 чел.

из них:

- педагогические работники дошкольных образовательных организаций –**394 чел.**

2019-2020уч.г. – 384 чел.;

2020-2021 уч.г. – 386 чел.

- педагогические работники общеобразовательных организаций – **401чел.**

2019-2020 уч.г. – 381 чел.;

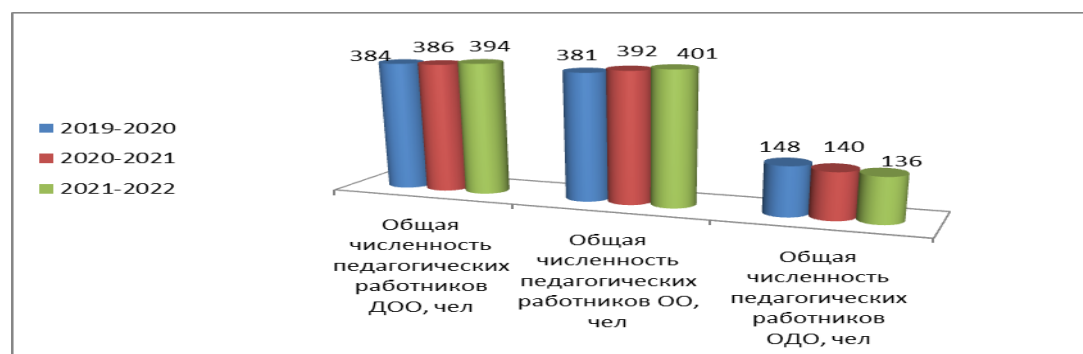
2020-2021 уч.г. – 392 чел.

- педагогические работники организаций дополнительного образования –**136 чел.**

2019-2020уч.г. – 139 чел.;

2020-2021 уч.г. – 140 чел.

Диаграмма 1



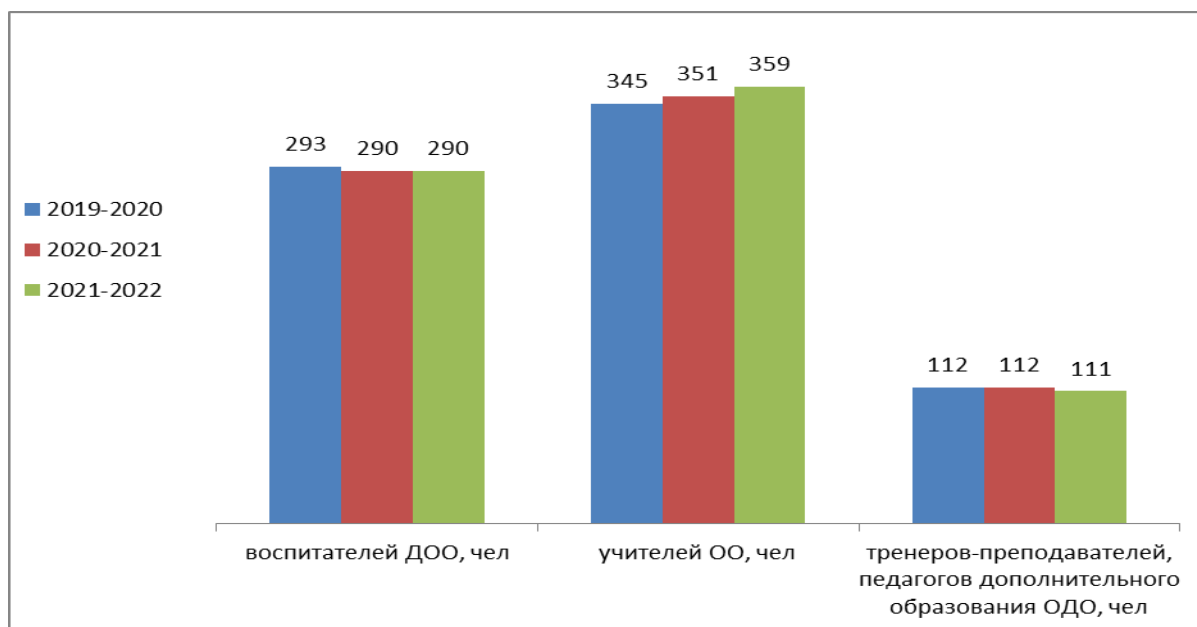
из них:

- учителей (воспитателей, тренеров-преподавателей, педагогов дополнительного образования) - **760чел.**

2019-2020 уч.г. – 750 чел.;

2020-2021 уч.г. – 753 чел.

Диаграмма 2

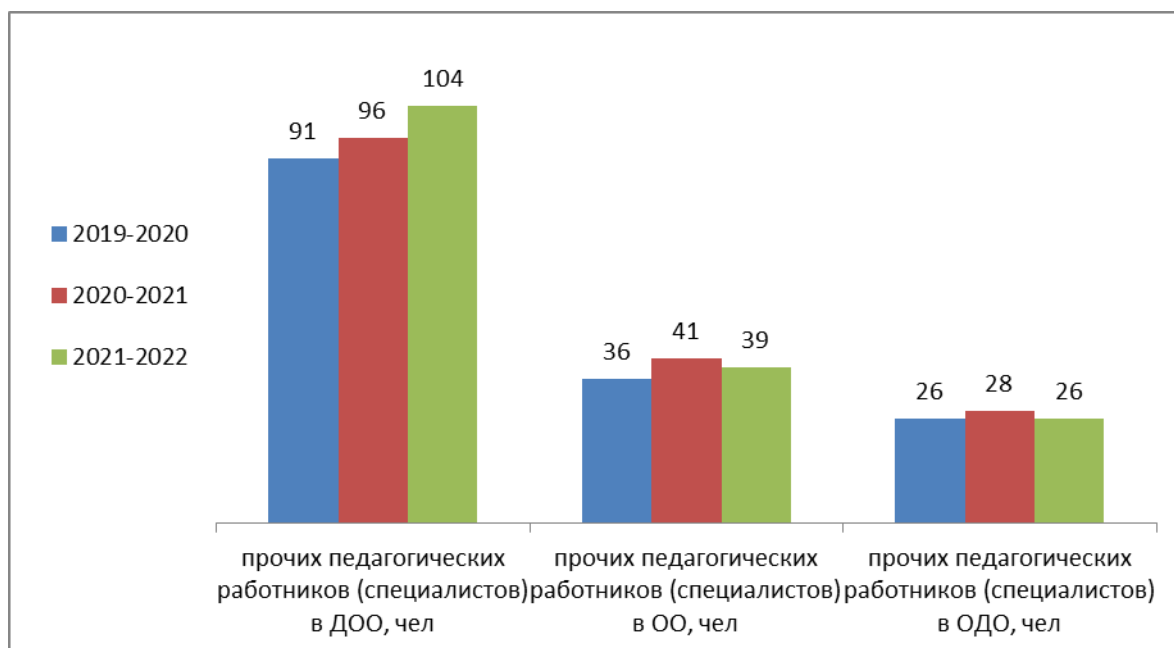


- прочих педагогических работников (специалистов) – **171чел.**

2019-2020уч.г. – 153 чел.;

2020-2021 уч.г. – 165 чел.

Диаграмма 3



1.2. Обеспеченность ОО административно-управленческим персоналом

Общая численность административно-управленческого персонала в образовательных организациях ЗАТО Александровск составила **80** чел.

2019-2020 уч.г. - 104 чел.;

2020-2021 уч.г. – 98 чел.

из них:

- в **дошкольных** образовательных организациях – 28 чел.;

2019-2020 уч.г. – 35 чел.;

2020-2021 уч.г. – 34 чел.

- в **общеобразовательных** организациях – 32 чел.;

2019-2020 уч.г. - 40 чел.;

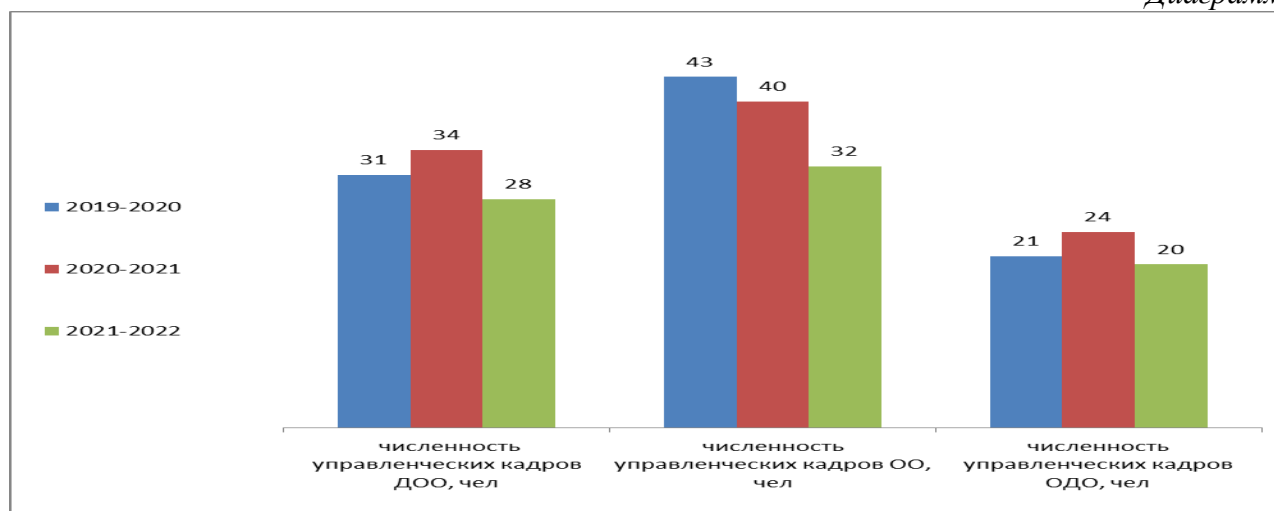
2020-2021 уч.г. – 40 чел.

- в организациях **дополнительного** образования – 20 чел.

2019-2020 уч.г. - 29 чел.

2020-2021 уч.г. – 24 чел.

Диаграмма 4



из них заместителей руководителей, курирующих образовательный процесс (УВР, ВР, ВМР и др) – **38** чел.:

- в **дошкольных** образовательных организациях – 3 чел.;

2019-2020 уч.г. – 4чел.;

2020-2021 уч.г. – 4 чел.

- в **общеобразовательных** организациях – 26 чел.;

2019-2020 уч.г. – 24чел.;

2020-2021 уч.г. – 24 чел.

- в организациях **дополнительного** образования – 9 чел.

2019-2020 уч.г. – 9 чел.

2020-2021 уч.г. – 8 чел.

Анализ сведений о численности административно-управленческого и педагогического персонала показал, что прослеживается тенденция, как уменьшения, так и увеличения количества педагогов и прочих педагогических работников (специалистов) в образовательных организациях ЗАТО Александровск.

1.3. Распределение кадрового состава по педагогическому стажу

По стажу педагогический состав (**931 чел.**)

2019-2020 уч.г. – 908 чел.

2020-2021 уч.г. – 918 чел.

распределился на следующие группы:

- **до 3 лет – 119 чел.**, что составляет **12,8%** от общего числа педагогов данной категории

2019-2020 уч.г. – 94 чел.;

2020-2021 уч.г. – 97 чел.

- **от 3-х до 5 лет – 60 чел.**, что составляет **6,4 %** от общего числа педагогов данной категории

2019-2020 уч.г. – 78 чел.;

2020-2021 уч. г. – 54 чел.

- **от 5 до 10 лет – 184 чел.**, что составляет **19,8%** от общего числа педагогов данной категории

2019-2020 уч.г. – 173 чел.;

2020-2021 уч. г. – 188 чел.

- **от 10 до 15 лет – 118 чел.**, что составляет **12,6%** от общего числа педагогов данной категории

2019-2020 уч.г. – 131 чел.;

2020-2021 уч. г. – 120 чел.

- **от 15 до 20 лет – 132 чел.**, что составляет **14,2%** от общего числа педагогов данной категории

2019-2020 уч.г. – 110 чел.;

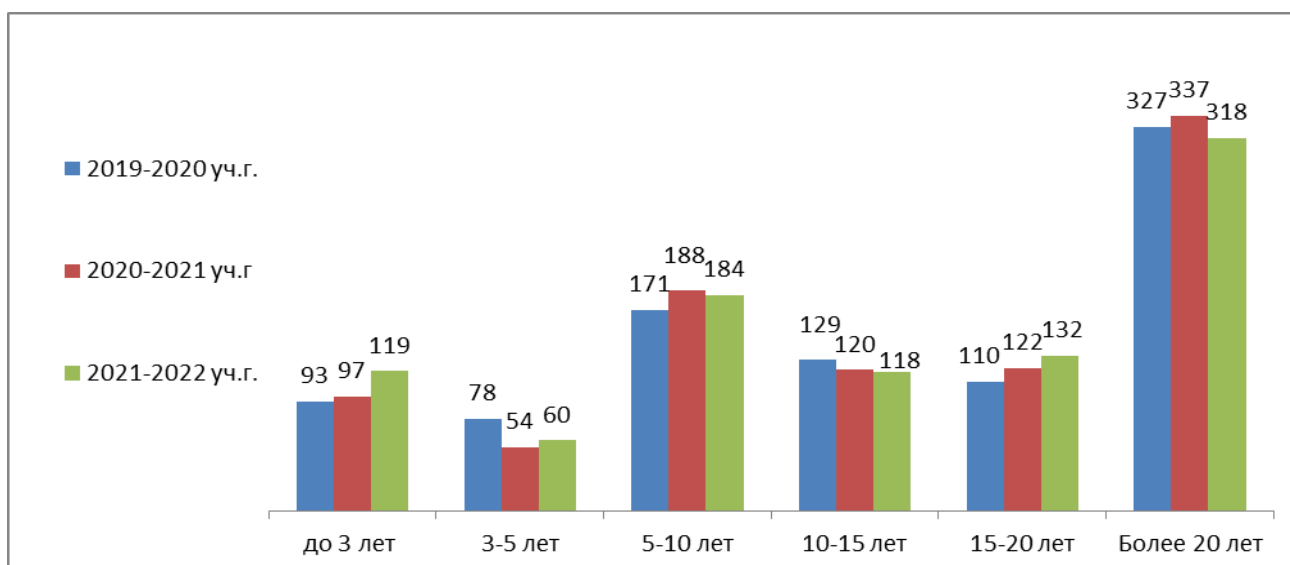
2020-2021 уч. г. – 122 чел.

- **свыше 20 лет – 318 чел.**, что составляет **34,2 %** от общего числа педагогов данной категории

2019-2020 уч.г. – 327 чел.

2020-2021 уч. г. – 337 чел.

Диаграмма 6



1.4. Распределение педагогического состава по возрасту

По возрасту педагогический состав распределился на следующие группы (931чел.);

2019-2020 уч.г. – 908 чел.;

2020-2021 уч.г. – 918 чел.

- до 35 лет – 207 чел., что составляет 22,2% от общего числа педагогов данных категорий

2019-2020 уч.г. – 215 чел.;

2020-2021 уч.г. – 216 чел.

- 35-50 лет – 458 чел., что составляет 49,2% от общего числа педагогов данных категорий

2019-2020 уч.г. – 435 чел.;

2020-2021 уч.г. – 431 чел.

- 50-55 лет – 113чел., что составляет 12,2 % от общего числа педагогов данных категорий

2019-2020 уч.г. – 100 чел.;

2020-2021 уч.г. – 98 чел.

- старше 55 лет – 153 чел., что составляет 16,4% от общего числа педагогов данных категорий

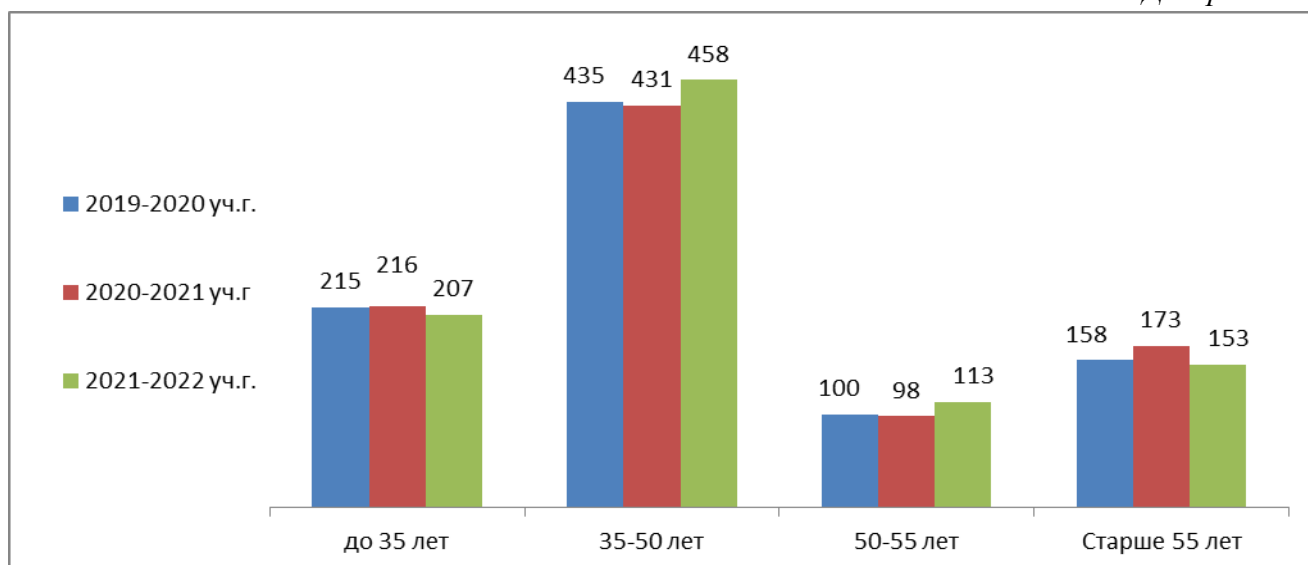
2019-2020 уч.г. – 158чел.;

2020-2021 уч.г. – 173 чел.

По возрастному уровню 49,2 % педагогов имеют самый работоспособный возраст — от 35 до 50 лет.

Все это в целом говорит о том, что педагогический состав стабильный, опытный и квалифицированный, что непосредственно отражается на окончательных результатах образовательного процесса в образовательных организациях.

Диаграмма 7



1.5. Сопровождение молодых специалистов и малоопытных педагогов

Таблица 1

	ДОО	ОО	ОДО
Общая численность молодых специалистов и малоопытных педагогов, из них:	62	40	9
<i>имеющих наставников</i>	<i>37</i>	<i>37</i>	<i>2</i>
Общая численность молодых педагогов, работающих классными руководителями, из них:		18	
<i>имеющих наставников</i>		<i>18</i>	

2. Аттестация административно-управленческого и педагогического персонала

Качество образования и его эффективность в наибольшей степени зависит от профессиональных характеристик административно-управленческого и педагогического персонала, его квалификации, способности к восприятию нововведений, опыта и т.д.

Общая численность административно-управленческого персонала в образовательных организациях ЗАТО Александровск составляет – **80 человек**, весь персонал аттестован на соответствие занимаемой должности, что составляет **100 %**.

Общая численность педагогического персонала в образовательных организациях ЗАТО Александровск составляет – **760 человек**.

По аттестации педагогический персонал распределился на следующие группы:

- **без категории – 119 чел.**, что составляет **15,6 %** от общего числа педагогов данных категорий,

2019-2020 уч.г. – 149 чел.;

2020-2021 уч.г. – 157 чел.

- **соответствие занимаемой должности – 146 чел.**, что составляет **19,3%** от общего числа педагогов данных категорий,

2019-2020 уч.г. – 227 чел.;

2020-2021 уч.г. – 213 чел.

- **1 (первая) квалификационная категория – 250 чел.**, что составляет **32,8%** от общего числа педагогов данных категорий,

2019-2020 уч.г. – 276 чел.;

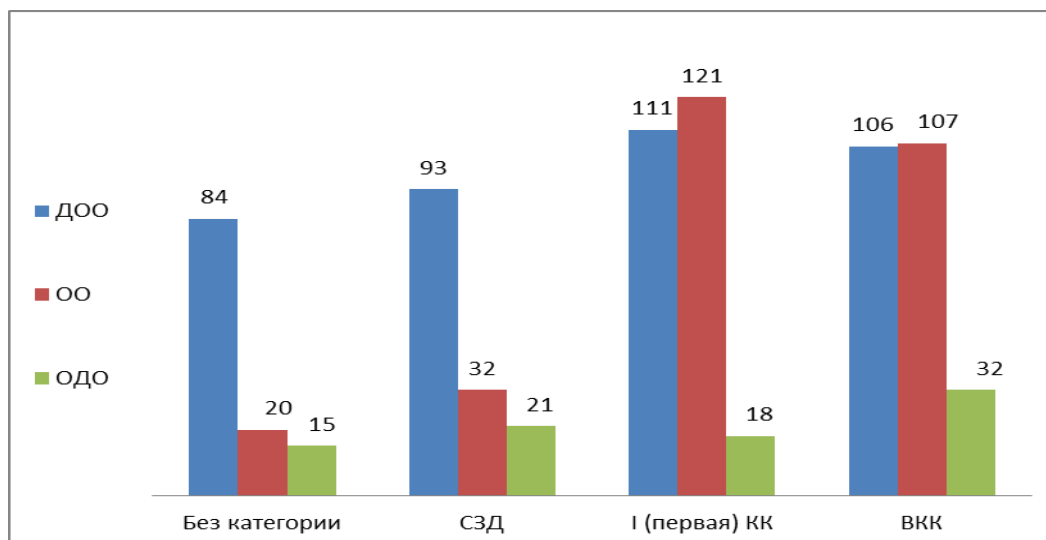
2020-2021 уч.г. – 224 чел.

- **высшая квалификационная категория – 245 чел.**, что составляет **32,3%** от общего числа педагогов данных категорий,

2019-2020 уч.г. – 232 чел.;

2020-2021 уч.г. – 231 чел.

Диаграмма 8

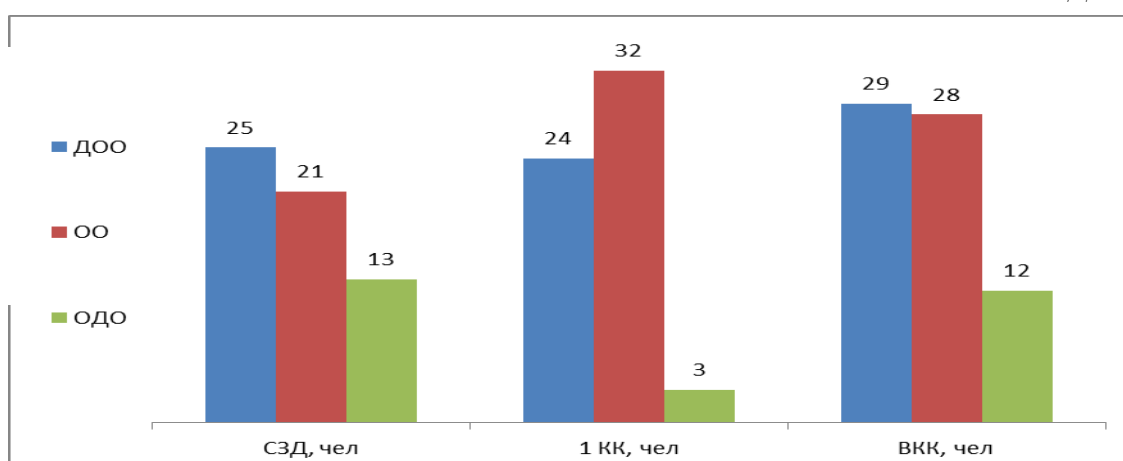


Анализ результатов аттестации педагогических работников позволяет сделать вывод о том, что 2021-2022 аттестационный год прошел успешно. Результаты аттестации в целом свидетельствуют о положительной динамике профессионального роста педагогических работников.

Информация об аттестованных в 2021-2022 учебном году

За периоды аттестации в 2021-2022 уч.г. и 2020-2021 уч.г. отказы в установлении заявленной квалификационной категории отсутствуют, по сравнению с 2019-2020 уч.г. (отказ в установлении высшей квалификационной категории по должности учитель и тренер-преподаватель – 2 чел. и отказ в установлении первой квалификационной категории по должности учитель – 2 чел.)

Диаграмма 9



Результаты аттестации в целом свидетельствуют о положительной динамике профессионального роста педагогических работников. Уровень квалификации педагогических кадров позволяет в высокой степени реализовать образовательные программы образовательных организаций.

3. Курсы повышения квалификации и профессиональной переподготовки

С целью повышения профессиональной компетенции педагогов реализуется в полном объеме план-график повышения квалификации руководящих и педагогических работников. Электронная база данных ежемесячно обновляется, ежеквартально проводится мониторинг прохождения курсовой подготовки педагогическими работниками образовательных организаций.

Новые образовательные задачи требуют от педагогов постоянного повышения профессионального уровня, который осуществляется через самообразование, посещение курсов повышения профессиональной квалификации и профессиональной переподготовки. Эта деятельность направлена, прежде всего, на повышение профессиональной компетенции и готовности педагогов работать в инновационном режиме.

В 2021-2022 уч.г. на различных курсах и формах обучения **повышения квалификации и профессиональной переподготовки** прошли обучение **975 человек**.

2019-2020 уч.г. – 855 чел.;

2020-2021 уч.г. – 827 чел.

из них:

- учителей и иных педагогических работников – **606** чел.

2019-2020 уч.г. – 546 чел.;

2020-2021 уч.г. – 505 чел.

- воспитателей и иных педагогических работников – **298** чел.

2019-2020 уч.г. – 221 чел.;

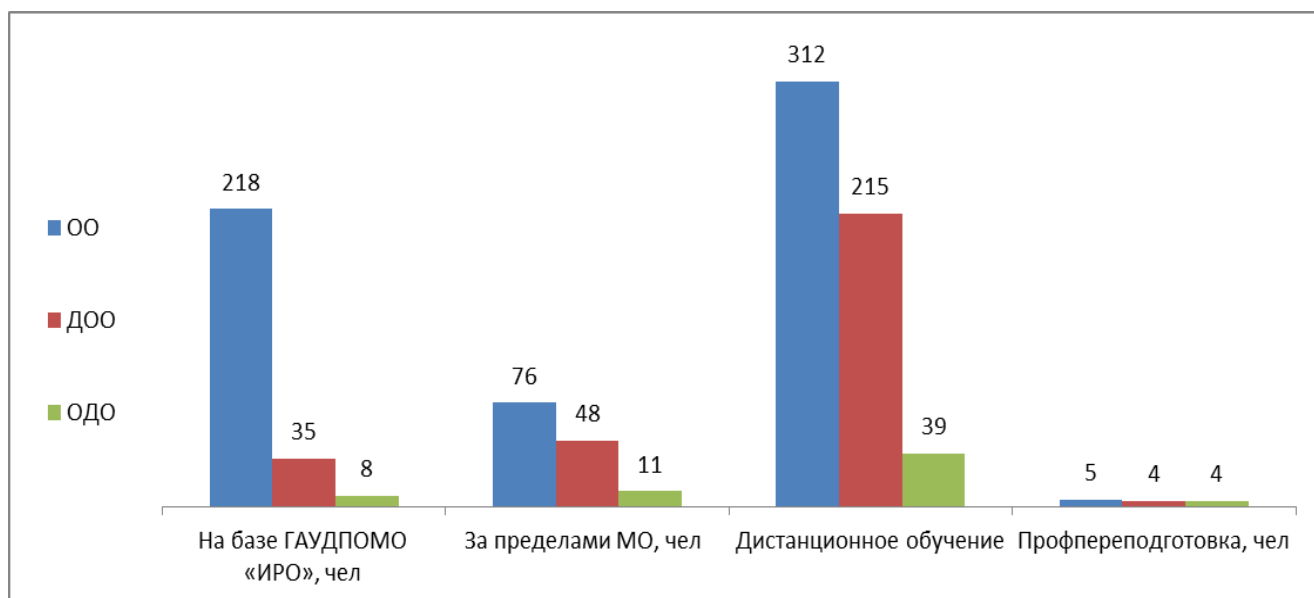
2020-2021 уч.г. – 200 чел.

- педагогов дополнительного образования – **58**чел.

2019-2020 уч.г. - 52 чел.;

2020-2021 уч.г. – 105 чел.

Диаграмма 10



- **профессиональная переподготовка:**
- учителей и иных педагогических работников – **5 чел.**,
2019-2020 уч.г. – 7 чел.;
2020-2021 уч.г. – 7 чел.
- воспитатели и иные педагогические работники – **4 чел.**,
2019-2020 уч.г. – 5 чел.;
2020-2021 уч.г. – 3 чел.
- педагоги дополнительного образования – **4 чел.**,
2019-2020 уч.г. - 1 чел.;
2020-2021 уч.г. – 7 чел.

Увеличение численности количества обучаемых на курсах стало благодаря развитию дистанционных форм обучения.

В современных условиях главными профессиональными качествами педагога становятся постоянное самообразование, изучение современных цифровых технологий, целеустремленность.

Анализ курсовой подготовки и профессиональной переподготовки по организациям показывает, что количество участников в целом соответствует заявленным потребностям образовательных учреждений по категориям слушателей. Педагоги своевременно, регулярно проходят курсы повышения квалификации. Внедрение новых технологий организации переподготовки и повышения квалификации педагогических кадров, развитие дистанционных форм повышения квалификации педагогических работников обеспечило непрерывность и адресный подход к повышению квалификации руководящих и педагогических работников.

4. Сведения о педагогических работниках, награжденных грамотами, ведомственными и государственными наградами

Таблица 2

Грамота Министерства образования и науки Мурманской области	Грамота Министерства образования и науки Российской Федерации	Ведомственные награды (нагрудный знак «Почетный работник воспитания и просвещения РФ», знак отличия «Отличник просвещения» и др.)
16 чел.	6 чел.	2 чел.

**Начальник
Управления образования**



Г.Ю. Чебелева

Исп.: Зламан Е.М., директор МБУО «ИМЦ»
(815-30)6-13-47