

**Информационно-аналитическая справка
об итогах проведения государственной итоговой аттестации
по образовательным программам основного общего образования
учащихся общеобразовательных учреждений ЗАТО Александровск
в 2016-2017 учебном году**

При организации и проведении государственной итоговой аттестации по образовательным программам основного общего образования учащихся общеобразовательных учреждений ЗАТО Александровск (далее - ГИА) в 2016-2017 учебном году были соблюдены требования Порядка проведения государственной итоговой аттестации по образовательным программам основного общего образования, утвержденного приказом Министерства образования и науки Российской Федерации от 25.12.2013 № 1394 (далее – порядок проведения ГИА), а также распорядительных актов Министерства образования и науки Российской Федерации, Мурманской области, Управления образования администрации ЗАТО Александровск, регламентирующих организацию и проведение ГИА.

В 2016-2017 учебном году в ЗАТО Александровск в период подготовки к проведению ГИА были созданы все необходимые организационные структуры для ее проведения, сформированы базы данных участников ГИА ЗАТО Александровск, проведено обучение специалистов из числа работников образовательных учреждений, участвующих в проведении ГИА (организаторов, технических специалистов, специалистов по инструктажу и лабораторным работам), проведены совещания с руководителями ППЭ, членами ГЭК, руководителями общеобразовательных учреждений.

В 2016-2017 учебном году к ГИА был допущен 421 учащийся, что составило 100% от контингента учащихся 9-х классов, подлежащих ГИА.

Учебный год	Учащихся, допущенных к ГИА (%)
2015-2016 учебный год	100%
2014-2015 учебный год	98,78%,

В соответствии с п. 7 Порядка проведения ГИА для выпускников общеобразовательных учреждений ЗАТО Александровск проведение ГИА было организовано в следующих формах:

Наименование ОУ	Кол-во учащихся, проходивших ГИА в форме основного	Кол-во учащихся, проходивших ГИА в форме	Кол-во учащихся, проходивших ГИА
-----------------	--	--	----------------------------------

	государственного экзамена (ОГЭ)	государственного выпускного экзамена (ГВЭ)	в форме ОГЭ и ГВЭ
МБОУ ООШ № 1 им. М.А. Погодина	72	13	0
МБОУ ООШ № 2	42	0	0
МБОУ ООШ № 269 ЗАТО Александровск	80	2	0
МБОУ «ООШ № 280»	10	0	0
МБОУ «СОШ № 266 ЗАТО Александровск»	52	0	0
МБОУ «СОШ № 276»	66	0	0
МБОУ «Гимназия»	41	0	0
МБОУ СОШ № 279	42	1	0
Итого по ЗАТО Александровск	405	16	0

В 2016-2017 учебном году выпускники 9-х классов общеобразовательных учреждений ЗАТО Александровск приняли участие в ГИА в форме ОГЭ по 2 обязательным предметам (математика, русский язык) и 9 предметам по выбору (информатика и ИКТ, обществознание, химия, английский язык, география, биология, физика, история, литература).

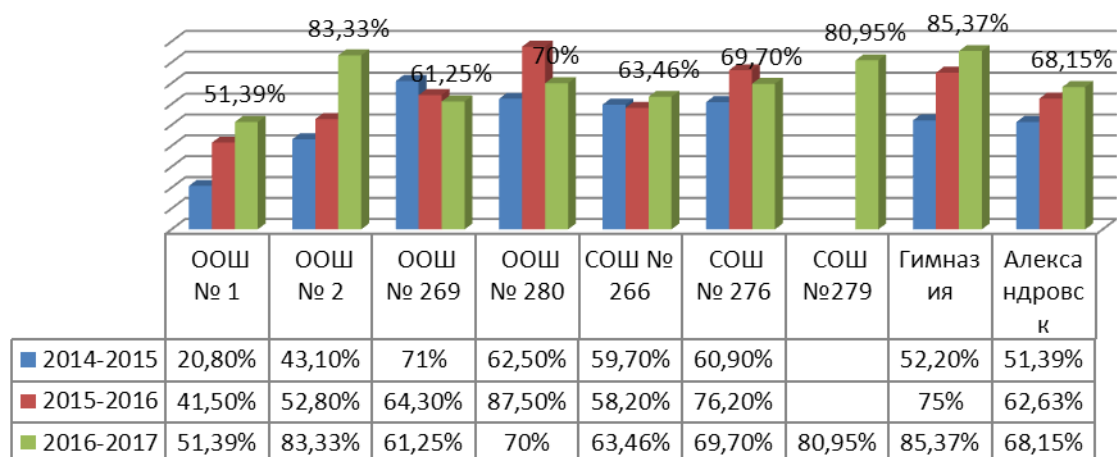
Из числа выпускников 9-х классов, проходивших *ГИА по математике*, никто не набрал максимальное количество баллов за экзаменационную работу.

По результатам экзамена по математике на уровне муниципалитета за последние три года отмечается понижение успеваемости учащихся (6 учащихся пройдут ГИА в сентябрьские сроки), повышение качества знаний учащихся, а также средней отметки:

Учебный год	средняя отметка	успеваемость учащихся	качество знаний
2014-2015	3,68	100%	51,39 %
2015-2016	3,77	99,48%	62,63%
2016-2017	3,84	98,52%	68,15%

Ниже процент качества, чем средний по муниципалитету в МБОУ ООШ № 1 имени М.А. Погодина (51,39%), МБОУ «СОШ № 266 ЗАТО Александровск» (63,46%), вместе с тем результаты в этих школах по сравнению с предыдущим годом улучшились; снижается качество знаний в МБОУ ООШ № 269 (2014-2015 уч.г. – 71%, 2015-2016 уч.г. – 64,30%, 2016-2017 уч.г. – 61,25%). Повысился показатель качества знаний по результатам экзамена в МБОУ ООШ № 2, МБОУ «Гимназия».

Качество знаний по математике



В МБОУ ООШ № 2, МБОУ «СОШ № 266 ЗАТО Александровск», МБОУ «СОШ № 276», МБОУ «Гимназия», МБОУ СОШ № 279 изучение учебного предмета «Математика» осуществлялось на углубленном уровне (7 классов, 170 выпускников – 42% от контингента выпускников 9-х классов), что, безусловно, повлияло на повышение качества знаний по математике в целом по образовательным учреждениям.

2016/2017 уч. год	МБОУ СОШ № 266	МБОУ СОШ № 279	МБОУ «Гимназия»	МБОУ ООШ № 2	МБОУ СОШ № 276	Александровск
Кол-во учащихся, сдававших экзамен	52	24	23	23	48	170
количество «5»	3	11	8	5	19	46
количество «4»	30	13	15	17	18	93
количество «3»	19	0	0	1	10	30
количество «2»	0	0	0	0	1	1
успеваемость	100%	100%	100%	100%	98%	99,6%
качество знаний	63,46%	100%	100%	95,60%	77%	81,76%

100%-ное качество знаний показали выпускники классов углублённого изучения математики МБОУ «Гимназия», МБОУ СОШ № 279; 1 человек МБОУ «СОШ № 276» сдавал экзамен повторно.

По результатам выполнения экзаменационной работы по математике в 2016-2017 учебном году **57,78%** учащихся **подтвердили** годовые отметки, что на 5,11% меньше, чем в предыдущем году, **35,06%**, - получили по результатам ОГЭ отметку **выше годовой**, **7,06%** - **понижили** годовые отметки. По результатам выполнения экзаменационной работы по математике наблюдается низкий уровень подтверждения годовых отметок в МБОУ СОШ № 279 (40,47%) и в МБОУ ООШ № 280 (40%); 57,14% учащихся СОШ № 279 и 60% учащихся ООШ № 280 получили по результатам экзамена отметку выше годовой.

В каждом учреждении и в целом по муниципалитету за последние три года отмечается снижение доли учащихся, подтверждающих на экзамене годовую отметку, повышается процент учащихся, получающих по результатам ОГЭ отметку выше годовой.

ОУ	подтвердивших отметку			повысивших отметку			пониживших отметку		
	2014-2015	2015-2016	2016-2017	2014-2015	2015-2016	2016-2017	2014-2015	2015-2016	2016-2017
ООШ №1	90%	83,08%	65,00%	1,38%	15,38%	24%	8,30%	1,54%	11%
ООШ №2	63,80%	60,38%	59,50%	27,59%	33,96%	40,50%	8,61%	5,66%	0
ООШ №269	61,30%	68,57%	60%	38,70%	30%	30%	0	1,43%	10%
ООШ №280	62,50%	75%	40%	37,50%	25%	60%	0	0	0
СОШ №266	67,74%	60%	62%	25,81%	29,10%	33%	6,45%	10,91%	5%
СОШ №276	63%	50,50%	56%	32%	48,51%	36%	4,60%	0,99%	8%
СОШ №279			40,47%			57,14%			2,38%
МБОУГ	65,22%	58,33%	58,54%	32,61%	36,11%	31,70%	2,17%	5,56%	9,76%
Александровск	69,62%	62,89%	57,78%	25,57%	33,51%	35,06%	4,81%	3,61%	7,16%

Среди выпускников 9-х классов, проходивших *ГИА по русскому языку* в форме ОГЭ, 4 учащихся набрали максимальное количество баллов за экзаменационную работу, что на 1 человека меньше, чем в предыдущем году (в 2014-2015 учебном году – 13 человек), а именно:

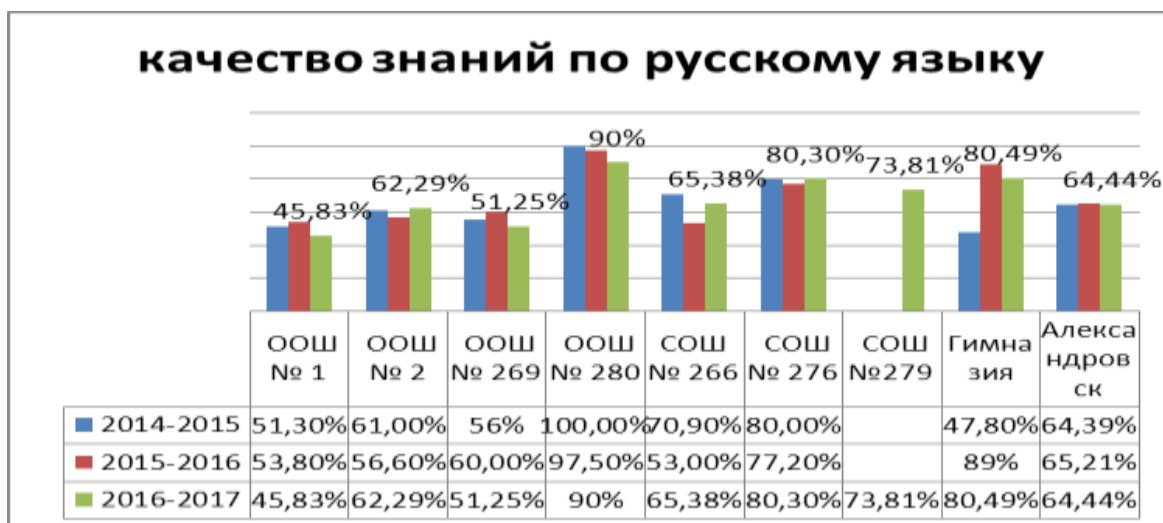
Наименование ОУ	Ф.И.О. учащегося	Кол-во баллов	% выполнения работы	Ф.И.О. учителя
МБОУ СОШ № 279	Лукова Валерия Дмитриевна	39	100%	Беляева Лариса Анатольевна
МБОУ «Гимназия»	Колесникова Татьяна Павловна	39	100%	Клокова Алла Викторовна
МБОУ «СОШ № 276»	Тихевич Валерия	39	100%	Козинец Ирина Анатольевна
	Антонова Анастасия	39	100%	Полищук Татьяна Петровна

По результатам экзамена по русскому языку в форме ОГЭ в сравнении с предыдущим учебным годом понизилось качество знаний учащихся и успеваемость (3 учащихся пройдут ГИА в сентябрьские сроки), выросла средняя отметка:

Учебный год	средняя отметка	успеваемость учащихся	качество знаний
2014 - 2015	3,90	99,75%	64,39%
2015 - 2016	3,88	99,48%	65,21%
2016 - 2017	3,94	99,26	64,44%

Ниже процент качества, чем средний по муниципалитету в МБОУ ООШ № 1 имени М.А. Погодина (45,83%), МБОУ ООШ № 2 (62,29%), МБОУ ООШ № 269

(51,25%). Повысился показатель качества знаний по результатам экзамена в МБОУ «СОШ № 266 ЗАТО Александровск», МБОУ «СОШ № 276», МБОУ ООШ № 2.



По результатам выполнения экзаменационной работы по русскому языку в 2016-2017 учебном году **51,10%** учащихся **подтвердили годовые отметки**, **38,27%** учащихся **повысили** годовые отметки, **9,63%** - **понижили** годовые отметки.

В МБОУ «СОШ № 276» и МБОУ СОШ № 279 уровень соответствия экзаменационных отметок и годовых находится на низком уровне: 42% и 41% соответственно; выше, чем средний по муниципалитету, % подтверждения годовых отметок по результатам экзамена в МБОУ ООШ № 1 имени М.А. Погодина (65%), МБОУ ООШ № 2 (52,03%), МБОУ «Гимназия» (63,41%), МБОУ «ООШ № 280» (60%)

ОУ	подтвердивших отметку			повысивших отметку			пониживших отметку		
	2014-2015	2015-2016	2016-2017	2014-2015	2015-2016	2016-2017	2014-2015	2015-2016	2016-2017
ООШ 1	72,00%	64,60%	65,00%	20,80%	34,00%	17,00%	6,90%	1,40%	18,00%
ООШ 2	51,70%	69,80%	52,03%	48,30%	24,50%	35,70%	0,00%	5,60%	11,90%
ООШ 269	57,14%	58,60%	49,00%	36,51%	38,60%	34,00%	6,35%	2,90%	17,00%
ООШ 280	50,00%	25,00%	60,00%	50,00%	62,50%	40,00%	0,00%	12,50%	0,00%
СОШ 266	58,06%	61,80%	50,00%	33,87%	18,20%	42,00%	8,07%	20,00%	8,00%
СОШ 276	35,00%	51,00%	42,00%	62,00%	42,00%	58,00%	1,10%	7,00%	0,00%
СОШ 279			41,00%			53,00%			5,00%
МБОУГ	60,87%	44,00%	63,41%	28,26%	52,80%	34,15%	10,87%	2,70%	2,44%
Александровск	53,03%	53,50%	51,10%	41,29%	38,90%	38,27%	5,05%	7,40%	9,63%

В целом по муниципалитету за последние три года отмечается повышение доли учащихся, получающих по результатам ОГЭ отметку ниже годовой.

В соответствии с Порядком проведения ГИА в 2016-2017 учебном году 404 учащихся проходили ГИА по двум учебным предметам по выбору в форме ОГЭ (Приложение №2), в том числе:

наименование общеобразовательного предмета	Число учащихся ЗАТО Александровск, сдававших предметы по выбору	количество учащихся по общеобразовательным учреждениям							
		МБОУ ООШ № 1	МБОУ ООШ № 2	МБОУ ООШ № 269	МБОУ ООШ № 280	МБОУ СОШ № 276	МБОУ СОШ №266	МБОУ СОШ № 279	МБОУТ
обществознание	180	29	26	32	5	33	17	27	11
география	170	45	24	34	0	20	26	13	8
информатика	146	13	16	31	7	29	27	4	19
биология	114	30	1	30	3	16	8	14	12
физика	110	13	16	14	4	14	23	10	16
химия	55	7	0	7	1	12	3	15	10
английский язык	16	7	1	3	0	1	0	1	3
история	15	0	0	7	0	7	0	0	1
литература	2	0	0	2	0	0	0	0	0

Наиболее выбираемыми в 2016-2017 учебном году предметами стали такие предметы, как обществознание, география и информатика (в 2015-2016 уч.г.- обществознание, география и биология). Тем не менее, по обществознанию доля участников экзаменов снизилась более чем на 11%, возросла по информатике на 9,59%, по географии и биологии осталась примерно на том же уровне,

В МБОУ ООШ № 1 имени М.А. Погодина самые выбираемые предметы - география и биология, в МБОУ ООШ № 2 – обществознание и география, МБОУ ООШ № 269 – география и обществознание, МБОУ ООШ № 280 – информатика и обществознание, МБОУ «СОШ № 276» - обществознание и информатика, МБОУ «СОШ № 266» - информатика и география, МБОУ СОШ № 279 – обществознание и биология, МБОУ «Гимназия» - информатика и физика.

Наблюдается низкий уровень выбора экзаменов по литературе, истории, английскому языку.

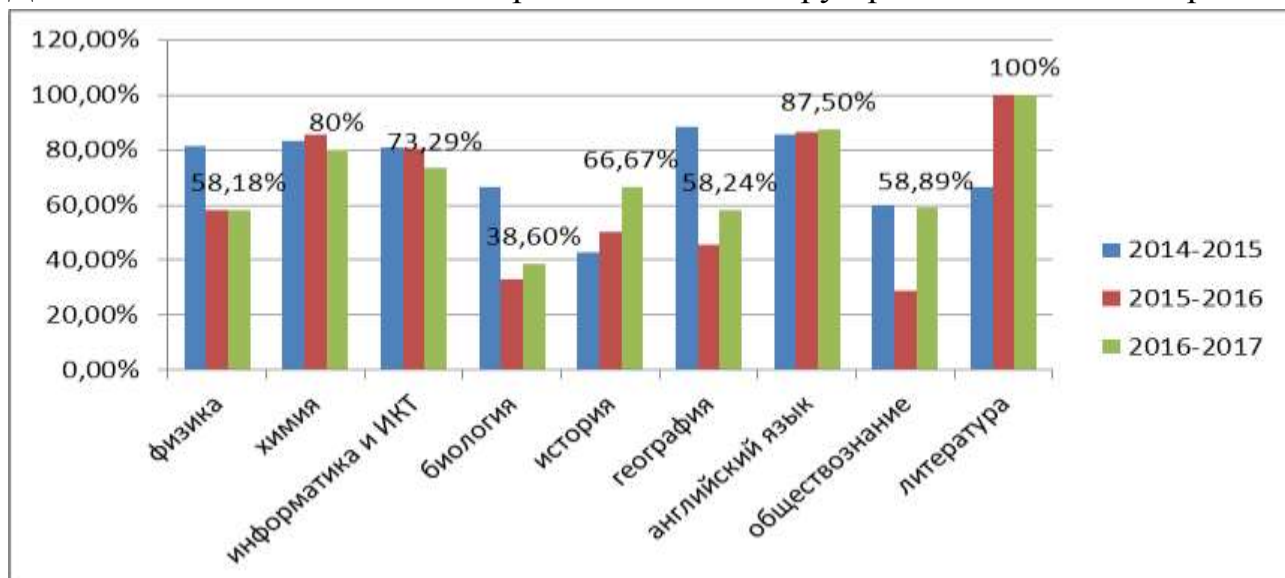


Успеваемость по результатам экзаменов по выбору в 2016-2017 учебном году составила – 98,39% (в 2015-2016 учебном году - 91,88 % , в 2014-2015 учебном году – 98,79%,).

Качество знаний учащихся 9-х классов по результатам экзаменов по выбору в сравнении за три года:

учебный год	физика	химия	информатика и ИКТ	биология	история	география	английский язык	обществознание	литература
2014 - 2015	81,63%	83,33%	80,77%	66,67%	42,86%	88,46%	85,71%	59,81%	66,67%
2015-2016	58,06%	85,42%	80,58%	33,03%	50,00%	45,73%	86,34%	29,03%	100%
2016-2017	58,18%	80%	73,29%	38,60%	66,67%	58,24%	87,50%	58,89%	100%

Динамика качества знаний по предметам по выбору представлена на диаграмме:



В ГИА *по физике* качество знаний учащихся снизилось по сравнению с 2014-2015 уч.г., сопоставимо с предыдущим годом (58,18%). 100%-ное качество знаний по результатам экзамена у выпускников МБОУ СОШ № 276, наиболее низкое качество знаний показали учащиеся МБОУ ООШ № 269 (21,43%), МБОУ ООШ № 1 имени М.А. Погодина (30,77%).

В ГИА *по химии* качество знаний учащихся несколько снизилось, но остаётся высоким 80%. 100%-ное качество знаний по результатам экзамена у выпускников МБОУ СОШ № 276 и МБОУ ООШ № 280, наиболее низкое качество знаний показали учащиеся МБОУ ООШ № 269 (55,88%), МБОУ «СОШ № 266 ЗАТО Александровск (58,82%).

2 учащихся набрали максимальное количество баллов за экзаменационную работу:

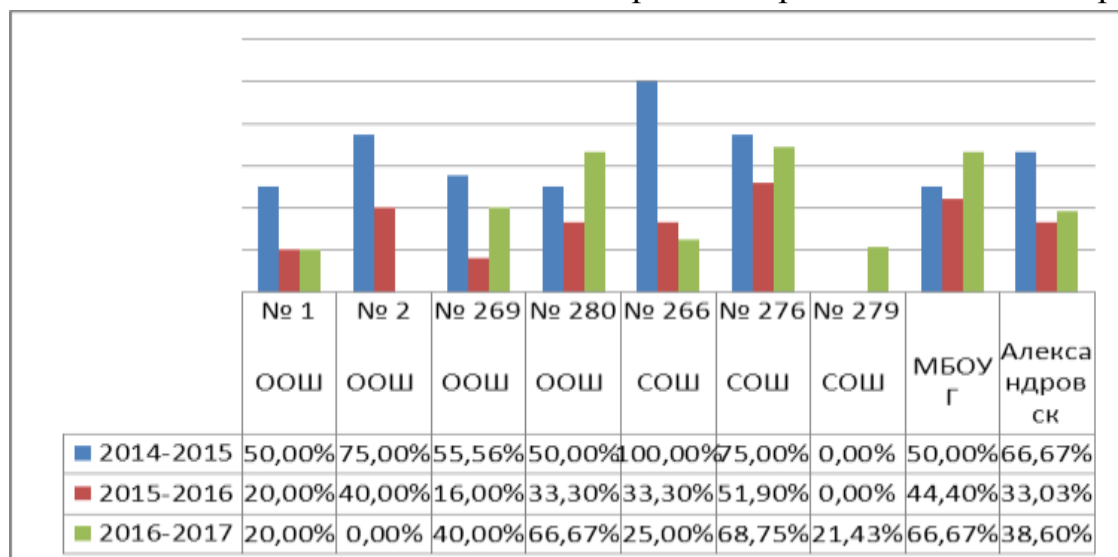
Наименование ОУ	Ф.И.О. учащегося	Кол-во баллов	% выполнения работы	Ф.И.О. учителя
МБОУ СОШ № 276	Зеликова Дарья	34	100%	Девяшина Надежда Ивановна
МБОУ «Гимназия»	Гульбенек Сергей	34	100%	Татьян Людмила Федоровна

В ГИА *по информатике* наиболее высокое качество знаний по результатам экзамена у выпускников МБОУ «Гимназия» (89,47%), низкое в МБОУ СОШ № 276 (48,28%). 4 учащихся набрали максимальное количество баллов за экзаменационную работу:

Наименование ОУ	Ф.И.О. учащегося	Кол-во баллов	% выполнения работы	Ф.И.О. учителя
МБОУ ООШ № 1	Добровольский Артем Васильевич	22	100	Гречаная Марина Геннадиевна
МБОУ «Гимназия»	Кичигина Анжелика Александровна	22	100%	Женеренко Наталья Викторовна
	Большакова Анна Сергеевна	22	100%	Женеренко Наталья Викторовна
МБОУ ООШ № 2	Овчаров Григорий Валерьевич	22	100	Головина Ольга Владимировна

Низкое качество знаний учащихся *по биологии* - 38,60%. Ниже, чем средний по муниципалитету процент качества знаний в МБОУ ООШ № 1 имени М.А. Погодина, МБОУ ООШ № 2, МБОУ «СОШ № 266 ЗАТО Александровск», МБОУ СОШ № 279. В дополнительный период в сентябре повторно ГИА по биологии будут проходить 7 человек.

Динамика качества знаний по биологии за три года представлена на диаграмме:



В МБОУ «Гимназия», МБОУ «СОШ № 276», МБОУ «ООШ № 280» произошёл рост качества знаний, в МБОУ ООШ №2, МБОУ «СОШ № 266 ЗАТО Александровск» сохраняется отрицательная динамика, низкий уровень качества знаний в МБОУ ООШ № 1 имени М.А. Погодина, МБОУ ООШ № 269, МБОУ СОШ № 279.

Экзамен *по истории* выбрали выпускники только трёх школ (2015-2016 уч.г. – 6 школ). Выше чем в предыдущем году качество знаний в МБОУ «СОШ № 276», среднее по муниципалитету – 66,67%.

По географии качество знаний учащихся увеличилось по сравнению с предыдущим годом более чем на 12% и составило 58,24%. Ниже, чем средний по муниципалитету, процент качества знаний в МБОУ ООШ № 1 имени М.А. Погодина (44,44%), МБОУ «СОШ № 266 ЗАТО Александровск» (23,08%), высокое качество в МБОУ СОШ № 279 (92,31%). В дополнительный период в сентябре повторно ГИА по географии будут проходить 6 человек.

Качество знаний *по английскому языку* остаётся стабильно высоким:

2014-2015	2015-2016	2016-2017
85,71%	86,34%	87,50%

В предыдущем году резко снизилось качество знаний *по обществознанию*, и было самым низким среди предметов по выбору (29,03%), в этом году перестало быть критично низким.

учебный год	ООШ № 1	ООШ № 2	ООШ № 269	ООШ № 280	СОШ № 266	СОШ № 276	СОШ № 279	МБОУГ	Александровск
2014-2015	50%	80%	80%	0	29,41%	65%	0	54,50%	59,81%
2015-2016	28,60%	25,70%	26,80%	33,30%	23,50%	31,20%	0	62,50%	29,03
2016-2017	62,07%	42,31%	78,13%	20,00%	76,47%	54,55%	51,85%	54,55%	58,89%

По сравнению с предыдущим годом отмечается положительная динамика в МБОУ ООШ № 1 имени М.А. Погодина, МБОУ ООШ № 2, МБОУ ООШ № 269, МБОУ «СОШ № 266 ЗАТО Александровск», МБОУ «СОШ № 276». Выше, чем средний по

муниципалитету, процент качества знаний в МБОУ ООШ № 1 имени М.А. Погодина, МБОУ ООШ № 269, МБОУ «СОШ № 266 ЗАТО Александровск».

Качество знаний по *литературе* остаётся 100%:

2014-2015	2015-2016	2016-2017
66,67%	100%	100%

По результатам выполнения экзаменационных работ можно провести сравнительный анализ результатов ГИА по предметам по выбору и годовых отметок:

		Литература	История	Физика	Информатика и ИКТ	География	Английский язык	Химия	Биология	Обществознание
2014-2015	% подтвердивших отметку	70%	33,33%	43,11%	50%	53%	85,56%	50%	38,44%	43,33%
2015-2016		100%	38,9%	58,1%	67,0%	55,49%	68,18%	51,3	43,12%	58,1%
2016-2017		50%	80%	59,09%	55,48%	56,47%	62,05%	61,82%	56,14%	55%
2014-2015	% повысивших отметку	10%	0	40,87%	23%	32%	1,39%	36%	7,49%	10,66%
2015-2016		0	18,5	12,9%	13,6%	21,3%	0	36,8	8,26%	4,6%
2016-2017		50%	13,33%	2,73%	14,38%	25,29%	6,25%	27,27%	4,39%	22,78%
2014-2015	% понизивших отметку	20%	66,67%	16,02%	27%	15%	13,06%	14%	53,92%	45,99%
2015-2016		0	42,6	29,03%	19,42%	23,2%	31,8%	11,9%	48,6%	37,3%
2016-2017		0	6,67%	38,18%	30,14%	18,24%	31,25%	10,91%	39,47%	22,22%

Данные, приведенные в таблице, свидетельствуют о том, что **высокий уровень подтверждения** годовых отметок по результатам проведения ГИА в 2016-2017 учебном году наблюдается у учащихся по английскому языку (62,05% несмотря на то, что постепенно снижается) и по истории (80%), **низкий уровень** – по обществознанию (55%). Сохраняется высокий показатель **пониживших отметку** по биологии (39,47%).

Особые условия были созданы на пунктах проведения экзаменов в Снежногорске и Полярном для прохождения ГИА обучающимися с ограниченными возможностями здоровья и детьми-инвалидами, которые имели возможность пройти

ГИА в форме государственного выпускного экзамена; одному учащемуся пункт проведения экзамена был организован на дому.

По результатам экзамена по математике в форме ГВЭ *средняя отметка* учащихся общеобразовательных учреждений ЗАТО Александровск составила – **4,06** *успеваемость учащихся – 100%, качество знаний – 81,25%*.

По результатам экзамена по русскому языку в форме ГВЭ *средняя отметка* учащихся общеобразовательных учреждений ЗАТО Александровск – 4,06 (2014-2015 уч.г. - 4,45), *успеваемость учащихся – 100%, качество знаний – 93,75%*.

От учащихся общеобразовательных учреждений ЗАТО Александровск, принимавших участие в государственной итоговой аттестации по образовательным программам основного общего образования, в адрес Конфликтной комиссии Мурманской области апелляции о нарушении установленного Порядка проведения ГИА не направлялись.

При проведении ГИА в ППЭ зафиксированы 2 случая нарушения п.42 Порядка проведения государственной итоговой аттестации по образовательным программам основного общего образования (утв. приказом Министерства образования и науки РФ от 25.12.2013 г. № 1394): 1 учащийся удалён с экзамена за использование мобильного телефона, 1 учащаяся - за использование справочных материалов. На основании ходатайства Управления образования и решения ГЭК Мурманской области, учащиеся были допущены к сдаче экзаменов в резервные дни.

После прохождения ГИА в основной период получили аттестат об основном общем образовании 413 учащихся, что составляет 98,1% от общего количества допущенных к ГИА. Восемью учащимся, получившим на ГИА неудовлетворительные результаты, будет предоставлено право пройти ГИА по соответствующим учебным предметам в дополнительные сроки. 3 учащихся, обучавшихся по адаптированным образовательным программам для детей с умственной отсталостью, после прохождения итоговой аттестации получили свидетельство об обучении.

Вывод:

Результаты ГИА по образовательным программам основного общего образования учащихся общеобразовательных учреждений ЗАТО Александровск в 2016-2017 учебном году в основном соответствуют требованиям государственных образовательных стандартов.

Вместе с тем комплексный анализ результатов ГИА обучающихся общеобразовательных учреждений ЗАТО Александровск, освоивших образовательные программы основного общего образования в 2016-2017 учебном году, позволяет определить следующие задачи, стоящие перед

общеобразовательными учреждениями, Управлением образования администрации ЗАТО Александровск, МБУО «ИМЦ»:

1. Повышение качества подготовки выпускников 9-х классов к государственной итоговой аттестации как по основным предметам, так и по предметам по выбору через обеспечение дифференцированного подхода, направленного как на обеспечение выполнения каждым выпускником требований государственных образовательных стандартов, так и на подготовку выпускников, мотивированных на максимальный результат.

2. Обеспечение качественного функционирования внутренней системы оценки качества образования в общеобразовательных учреждениях.

3. Обеспечение внедрения эффективных методических приемов достижения предметных, метапредметных и личностных результатов обучения, повышения методологической компетенции, формирования универсальных учебных действий учащихся.

Приложение № 2
к приказу Управления образования
от «13 » июля 2017 г. №612

Результаты государственной итоговой аттестации по математике выпускников 9-х классов в 2016-2017 учебном году

показатель	МБОУ ООШ № 1	МБОУ ООШ № 2	МБОУ ООШ № 269	МБОУ ООШ № 280	МБОУ СОШ № 266	МБОУ СОШ № 276	МБОУ СОШ № 279	МБОУГ	Александровск
количество проходивших ГИА в форме ОГЭ, из них	72	42	80	10	52	66	42	41	405
количество «5»	7	6	10	5	3	20	12	9	72
количество «4»	30	29	39	2	30	26	22	26	204
количество «3»	32	7	28	3	19	20	8	6	123
количество «2»	3	0	3	0	0	0	0	0	6
успеваемость	95,83%	100,00%	96,25%	100,00%	100,00%	100,00%	100,00%	100,00%	98,52%
качество знаний	51,39%	83,33%	61,25%	70,00%	63,46%	69,70%	80,95%	85,37%	68,15%
средний балл	15,5	17,7	15,4	19,6	16,1	18,3	18,6	18,6	17,475
средний % выполнения работы	48,44%	55,31%	48,13%	61,25%	50,31%	57,19%	58,13%	58,13%	54,61%
средняя отметка	3,57	3,98	3,70	4,20	3,69	4,00	4,10	4,07	3,84
количество учащихся, подтвердивших годовую отметку	47	25	48	4	32	37	17	24	234
доля учащихся, подтвердивших годовую отметку	65%	59,5%	60%	40%	62%	56%	40,47%	58,54%	57,78%
количество учащихся, повысивших годовую отметку	17	17	24	6	17	24	24	13	142
доля учащихся, повысивших годовую отметку	24%	40,5%	30%	60%	33%	36%	57,14%	31,7%	35,06%
количество учащихся, пониживших годовую отметку	8	0	8	0	3	5	1	4	29
доля учащихся, пониживших годовую отметку	11%	0	10%	0	5%	8%	2,38%	9,76%	7,16%

Результаты государственной итоговой аттестации по русскому языку выпускников 9-х классов в 2016-2017 учебном году

показатель	МБОУ ООШ № 1	МБОУ ООШ № 2	МБОУ ООШ № 269	МБОУ ООШ № 280	МБОУ СОШ № 266	МБОУ СОШ № 276	МБОУ СОШ № 279	МБОУТ	Александровск
количество проходивших ГИА в форме ОГЭ, из них	72	42	80	10	52	66	42	41	405
количество «5»	7	11	19	5	18	29	19	13	121
количество «4»	26	16	22	4	16	24	12	20	140
количество «3»	37	15	38	1	18	13	11	8	141
количество «2»	2	0	1	0	0	0	0	0	3
успеваемость	97,22%	100,00%	98,75%	100,00%	100,00%	100,00%	100,00%	100,00%	99,26%
качество знаний	45,83%	64,29%	51,25%	90,00%	65,38%	80,30%	73,81%	80,49%	64,44%
средний балл	26	30	30	34	32	32	31	33	31
средний % выполнения работы	66,67%	76,92%	76,92%	87,18%	82,05%	82,05%	79,49%	84,62%	79,49%
средняя отметка	3,53	3,90	3,74	4,40	4,00	4,24	4,19	4,12	3,94
количество учащихся, подтвердивших годовую отметку	47	22	39	6	26	28	17	26	211
доля учащихся, подтвердивших годовую отметку	65%	52,30%	49%	60%	50%	42%	41%	63,41%	52,10%
количество учащихся, повысивших годовую отметку	12	15	27	4	22	38	23	14	155
доля учащихся, повысивших годовую отметку	17%	35,70%	34%	40%	42%	58%	53%	34,15%	38,27%
количество учащихся, пониживших годовую отметку	13	5	14	0	4	0	2	1	39
доля учащихся, пониживших годовую отметку	18%	11,90%	17%	0	8%	0	5%	2,44%	9,63%

Результаты государственной итоговой аттестации по английскому языку выпускников 9-х классов в 2016-2017 учебном году

показатель	МБОУ ООШ № 1	МБОУ ООШ № 2	МБОУ ООШ № 269	МБОУ ООШ № 280	МБОУ СОШ № 266	МБОУ СОШ № 276	МБОУ СОШ № 279	МБОУГ	Александровск
количество проходивших ГИА в форме ОГЭ, из них	7	1	3	0	0	1	1	3	16
количество «5»	3	1	0			1	1	0	6
количество «4»	3	0	2			0	0	3	8
количество «3»	1	0	1			0	0	0	2
количество «2»	0	0	0			0	0	0	0
успеваемость	100,00%	100,00%	100,00%			100,00%	100,00%	100,00%	100,00%
качество знаний	85,71%	100,00%	66,67%			100,00%	100,00%	100,00%	87,50%
средний балл	43	63	46			66	67	54	56,5
средний % выполнения работы	61,43%	90,00%	65,71%			94,29%	95,71%	77,14%	80,71%
средняя отметка	4,29	5,00	3,67			5,00	5,00	4,00	4,49
количество учащихся, подтвердивших годовую отметку	4	1	1			1	1	2	10
доля учащихся, подтвердивших годовую отметку	57%	100%	33%			100%	100%	66,67%	62,50%
количество учащихся, повысивших годовую отметку	1	0	0			0	0	0	1
доля учащихся, повысивших годовую отметку	14%	0	0			0	0%	0%	6,25%
количество учащихся, понизивших годовую отметку	2	0	2			0	0	1	5
доля учащихся, понизивших годовую отметку	29%	0	67%			0	0%	33,33%	31,25%

Результаты государственной итоговой аттестации по географии выпускников 9-х классов в 2016-2017 учебном году

показатель	МБОУ ООШ № 1	МБОУ ООШ № 2	МБОУ ООШ № 269	МБОУ ООШ № 280	МБОУ СОШ № 266	МБОУ СОШ № 276	МБОУ СОШ № 279	МБОУТ	Александровск
количество проходивших ГИА в форме ОГЭ, из них	45	24	34	0	26	20	13	8	170
количество «5»	2	4	6		1	3	4	0	20
количество «4»	18	14	14		5	13	8	7	79
количество «3»	21	6	12		26	3	1	1	70
количество «2»	4	0	2		0	0	0	0	6
успеваемость	91,11%	100,00%	94,12%		123,08%	95,00%	100,00%	100,00%	99,41%
качество знаний	44,44%	75,00%	58,82%		23,08%	80,00%	92,31%	87,50%	58,24%
средний балл	18	22	21		18	23	24	23	21,29
средний % выполнения работы	56,25%	68,75%	65,63%		56,25%	71,88%	75,00%	71,88%	66,52%
средняя отметка	3,40	3,92	3,71		3,96	3,80	4,23	3,88	3,75
количество учащихся, подтвердивших годовую отметку	27	13	21		14	11	5	5	96
доля учащихся, подтвердивших годовую отметку	60%	54%	62%		54%	55%	38%	62,50%	56,47%
количество учащихся, повысивших годовую отметку	7	7	8		1	9	8	3	43
доля учащихся, повысивших годовую отметку	16%	29%	23%		4%	45%	62%	37,50%	25,29%
количество учащихся, пониживших годовую отметку	11	4	5		11	0	0	0	31
доля учащихся, пониживших годовую отметку	24%	17%	15%		42%	0	0%	0%	18,24%

Результаты государственной итоговой аттестации по истории выпускников 9-х классов в 2016-2017 учебном году

показатель	МБОУ ООШ № 1	МБОУ ООШ № 2	МБОУ ООШ № 269	МБОУ ООШ № 280	МБОУ СОШ № 266	МБОУ СОШ № 276	МБОУ СОШ № 279	МБОУГ	Александровск
количество проходивших ГИА в форме ОГЭ, из них	0	0	7	0	0	7	0	1	15
количество «5»			1			0		0	1
количество «4»			3			5		1	9
количество «3»			3			2		0	5
количество «2»			0			0		0	0
успеваемость			100,00%			100,00%		100,00%	100,00%
качество знаний			57,14%			71,43%		100,00%	66,67%
средний балл			25			23		26	24,67
средний % выполнения работы			56,82%			52,27%		59,09%	56,06%
средняя отметка			3,71			3,71		4,00	3,73
количество учащихся, подтвердивших годовую отметку			6			6		0	12
доля учащихся, подтвердивших годовую отметку			86%			86%		0%	80,00%
количество учащихся, повысивших годовую отметку			1			0		1	2
доля учащихся, повысивших годовую отметку			14%			0		100%	13,33%
количество учащихся, пониживших годовую отметку			0			1		0	1
доля учащихся, пониживших годовую отметку			0			14%		0%	6,67%

Результаты государственной итоговой аттестации по биологии выпускников 9-х классов в 2016-2017 учебном году

показатель	МБОУ ООШ № 1	МБОУ ООШ № 2	МБОУ ООШ № 269	МБОУ ООШ № 280	МБОУ СОШ № 266	МБОУ СОШ № 276	МБОУ СОШ № 279	МБОУГ	Александровск
количество проходивших ГИА в форме ОГЭ, из них	30	1	30	3	8	16	14	12	114
количество «5»	0	0	0	0	0	3	0	0	3
количество «4»	6	0	12	2	2	8	3	8	41
количество «3»	21	1	15	1	5	5	11	4	63
количество «2»	3	0	3	0	1	0	0	0	7
успеваемость	90,00%	100,00%	90,00%	100,00%	87,50%	100,00%	100,00%	100,00%	93,86%
качество знаний	20,00%	0,00%	40,00%	66,67%	25,00%	68,75%	21,43%	66,67%	38,60%
средний балл	19	17	22	28	20	30	22	27	23,13
средний % выполнения работы	41,30%	36,96%	47,83%	60,87%	43,48%	65,22%	47,83%	58,70%	50,27%
средняя отметка	3,10	3,00	3,30	3,67	3,13	3,88	3,21	3,67	3,35
количество учащихся, подтвердивших годовую отметку	23	1	20	1	3	7	3	6	64
доля учащихся, подтвердивших годовую отметку	77%	100%	67%	33%	38%	44%	21%	50%	56,14%
количество учащихся, повысивших годовую отметку	0	0	2	0	0	1	1	1	5
доля учащихся, повысивших годовую отметку	0	0	7%	0	0	6%	7%	8,33%	4,39%
количество учащихся, пониживших годовую отметку	7	0	8	2	5	8	10	5	45
доля учащихся, пониживших годовую отметку	23%	0	26%	67%	62%	50%	72%	41,67%	39,47%

Результаты государственной итоговой аттестации по информатике и ИКТ выпускников 9-х классов в 2016-2017 учебном году

показатель	МБОУ ООШ № 1	МБОУ ООШ № 2	МБОУ ООШ № 269	МБОУ ООШ № 280	МБОУ СОШ № 266	МБОУ СОШ № 276	МБОУ СОШ № 279	МБОУГ	Александровск
количество проходивших ГИА в форме ОГЭ, из них	13	16	31	7	27	29	4	19	146
количество «5»	5	6	8	3	5	7	0	7	41
количество «4»	6	5	16	2	17	7	3	10	66
количество «3»	2	5	7	2	5	15	1	2	39
количество «2»	0	0	0	0	0	0	0	0	0
успеваемость	100,00%	100,00%	100,00%	100,00%	100,00%	100,00%	100,00%	100,00%	100,00%
качество знаний	84,62%	68,75%	77,42%	71,43%	81,48%	48,28%	75,00%	89,47%	73,29%
средний балл	16	16	15	14	14	13	12	16	14,50
средний % выполнения работы	72,73%	72,73%	68,18%	63,64%	63,64%	59,09%	54,55%	72,73%	65,91%
средняя отметка	4,23	4,06	4,03	4,14	4,00	3,72	3,75	4,26	4,01
количество учащихся, подтвердивших годовую отметку	8	7	23	4	14	10	3	12	81
доля учащихся, подтвердивших годовую отметку	62%	4,70%	74%	57%	52%	34%	75%	63%	55,48%
количество учащихся, повысивших годовую отметку	0	3	7	0	7	0	0	4	21
доля учащихся, повысивших годовую отметку	0	18,70%	23%	0	26%	0	0	21%	14,38%
количество учащихся, пониживших годовую отметку	5	6	1	3	6	19	1	3	44
доля учащихся, пониживших годовую отметку	38%	37,50%	3%	43%	22%	66%	25%	16%	30,14%

Результаты государственной итоговой аттестации по химии выпускников 9-х классов в 2016-2017 учебном году

показатель	МБОУ ООШ № 1	МБОУ ООШ № 2	МБОУ ООШ № 269	МБОУ ООШ № 280	МБОУ СОШ № 266	МБОУ СОШ № 276	МБОУ СОШ № 279	МБОУТ	Александровск
количество проходивших ГИА в форме ОГЭ, из них	7	0	7	1	3	12	15	10	55
количество «5»	2		1	1	0	9	4	4	21
количество «4»	3		3	0	2	3	8	4	23
количество «3»	2		3	0	1	0	3	2	11
количество «2»	0		0	0	0	0	0	0	0
успеваемость	100,00%		100,00%	100,00%	100,00%	100,00%	100,00%	100,00%	100,00%
качество знаний	71,43%		57,14%	100,00%	66,67%	100,00%	80,00%	80,00%	80,00%
средний балл	23		19	32	20	29	22	24	24,14
средний % выполнения работы	67,65%		55,88%	94,12%	58,82%	85,29%	64,71%	70,59%	71,01%
средняя отметка	4,00		3,71	5,00	3,67	4,75	4,07	4,20	4,18
количество учащихся, подтвердивших годовую отметку	5		4	1	2	4	10	8	34
доля учащихся, подтвердивших годовую отметку	71%		57%	100%	66%	33%	67%	80%	61,82%
количество учащихся, повысивших годовую отметку	2		1	0	0	8	3	1	15
доля учащихся, повысивших годовую отметку	29%		14%	0	0	67%	20%	10%	27,27%
количество учащихся, понизивших годовую отметку	0		2	0	1	0	2	1	6
доля учащихся, понизивших годовую отметку	0		29%	0	33%	0	13%	10%	10,91%

Результаты государственной итоговой аттестации по физике выпускников 9-х классов в 2016-2017 учебном году

показатель	МБОУ ООШ № 1	МБОУ ООШ № 2	МБОУ ООШ № 269	МБОУ ООШ № 280	МБОУ СОШ № 266	МБОУ СОШ № 276	МБОУ СОШ № 279	МБОУГ	Александровск
количество проходивших ГИА в форме ОГЭ, из них	13	16	14	4	23	14	10	16	110
количество «5»	1	1	0	0	0	1	2	1	6
количество «4»	3	7	3	3	13	13	5	11	58
количество «3»	9	8	11	1	10	0	3	4	46
количество «2»	0	0	0	0	0	0	0	0	0
успеваемость	100,00%	100,00%	100,00%	100,00%	100,00%	100,00%	100,00%	100,00%	100,00%
качество знаний	30,77%	50,00%	21,43%	75,00%	56,52%	100,00%	70,00%	75,00%	58,18%
средний балл	19	20	17	22	20	26	26	22	21,50
средний % выполнения работы	47,50%	50,00%	42,50%	55,00%	50,00%	65,00%	65,00%	55,00%	53,75%
средняя отметка	3,38	3,56	3,21	3,75	3,57	4,07	3,90	3,81	3,64
количество учащихся, подтвердивших годовую отметку	8	7	11	0	12	13	6	8	65
доля учащихся, подтвердивших годовую отметку	62%	44%	79%	0	52%	93%	60%	50%	59,09%
количество учащихся, повысивших годовую отметку	0	0	1	0	0	0	1	1	3
доля учащихся, повысивших годовую отметку	0	0	7%	0	0	0	10%	6%	2,73%
количество учащихся, пониживших годовую отметку	5	9	2	4	11	1	3	7	42
доля учащихся, пониживших годовую отметку	38%	56%	14%	100%	48%	7%	30%	44%	38,18%

Результаты государственной итоговой аттестации по литературе выпускников 9-х классов в 2016-2017 учебном году

показатель	МБОУ ООШ № 1	МБОУ ООШ № 2	МБОУ ООШ № 269	МБОУ ООШ № 280	МБОУ СОШ № 266	МБОУ СОШ № 276	МБОУ СОШ № 279	МБОУГ	Александровск
количество проходивших ГИА в форме ОГЭ, из них	0	0	2	0	0	0	0	0	2
количество «5»			1						1
количество «4»			1						1
количество «3»			0						0
количество «2»			0						0
успеваемость			100%						100%
качество знаний			100%						100%
средний балл			18						18
средний % выполнения работы			78,26%						78,26%
средняя отметка			4,5						4,5
количество учащихся, подтвердивших годовую отметку			1						1
доля учащихся, подтвердивших годовую отметку			50%						50%
количество учащихся, повысивших годовую отметку			1						1
доля учащихся, повысивших годовую отметку			50%						50%
количество учащихся, пониживших годовую отметку			0						0
доля учащихся, пониживших годовую отметку			0						0

Результаты государственной итоговой аттестации по обществознанию выпускников 9-х классов в 2016-2017 учебном году

показатель	МБОУ ООШ № 1	МБОУ ООШ № 2	МБОУ ООШ № 269	МБОУ ООШ № 280	МБОУ СОШ № 266	МБОУ СОШ № 276	МБОУ СОШ № 279	МБОУТ	Александровск
количество проходивших ГИА в форме ОГЭ, из них	29	26	32	5	17	33	27	11	180
количество «5»	0	1	4	0	0	2	1	0	8
количество «4»	18	10	21	1	13	16	13	6	98
количество «3»	11	15	7	4	4	15	13	5	74
количество «2»	0	0	0	0	0	0	0	0	0
успеваемость	100,00%	100,00%	100,00%	100,00%	100,00%	100,00%	100,00%	100,00%	100,00%
качество знаний	62,07%	42,31%	78,13%	20,00%	76,47%	54,55%	51,85%	54,55%	58,89%
средний балл	25	24	28	23	26	26	24	27	25,38
средний % выполнения работы	64,10%	61,54%	71,79%	58,97%	66,67%	66,67%	61,54%	69,23%	65,06%
средняя отметка	3,62	3,46	3,91	3,20	3,76	3,61	3,56	3,55	3,63
количество учащихся, подтвердивших годовую отметку	15	18	22	1	8	18	11	6	99
доля учащихся, подтвердивших годовую отметку	52%	69%	69%	20%	47%	78%	41%	55%	55,00%
количество учащихся, повысивших годовую отметку	8	6	8	0	1	13	3	2	41
доля учащихся, повысивших годовую отметку	27%	23%	25%	0	6%	3%	11%	18%	22,78%
количество учащихся, пониживших годовую отметку	6	2	2	4	8	2	13	3	40
доля учащихся, пониживших годовую отметку	21%	7,60%	6%	80%	47%	9%	48%	27%	22,22%

Сводные данные по качеству знаний по отдельным учебным предметам по итогам государственной итоговой аттестации выпускников 9-х классов в 2016-2017 учебном году

Учебные предметы	МБОУ ООШ № 1	МБОУ ООШ № 2	МБОУ ООШ № 269	МБОУ ООШ № 280	МБОУ СОШ № 266	МБОУ СОШ № 276	МБОУ СОШ № 279	МБОУГ	Александровск
Математика	51,39%	83,33%	61,25%	70,00%	63,46%	69,70%	80,95%	85,37%	68,15%
Русский язык	45,83%	64,29%	51,25%	90,00%	65,38%	80,30%	73,81%	80,49%	64,44%
Обществознание	62,07%	42,31%	78,13%	20,00%	76,47%	54,55%	51,85%	54,55%	58,89%
Литература			100%						100%
Физика	30,77%	50,00%	21,43%	75,00%	56,52%	100,00%	70,00%	75,00%	58,18%
Химия	71,43%		57,14%	100,00%	66,67%	100,00%	80,00%	80,00%	80,00%
Информатика и ИКТ	84,62%	68,75%	77,42%	71,43%	81,48%	48,28%	75,00%	89,47%	73,29%
Биология	20,00%	0,00%	40,00%	66,67%	25,00%	68,75%	21,43%	66,67%	38,60%
История			57,14%			71,43%		100,00%	66,67%
География	44,44%	75,00%	58,82%		23,08%	80,00%	92,31%	87,50%	58,24%
Английский язык	85,71%	100,00%	66,67%			100,00%	100,00%	100,00%	87,50%